

COVEA PERSPECTIVES ENTREPRISES

SOCIÉTÉ D'INVESTISSEMENT À CAPITAL VARIABLE - SICAV DE DROIT FRANÇAIS

EXERCICE CLOS LE : 31.12.2024

COVEA FINANCE SAS



Sommaire

Informations concernant les placements et la gestion	5
Rapport de gestion du conseil d'administration	12
Rapport de gouvernance	24
Résolutions	27
Rapport du commissaire aux comptes	29
Rapport spécial du commissaire aux comptes	33
<u>COMPTES ANNUELS</u>	
Bilan	35
Actif	35
Passif	36
Compte de résultat	37
<u>ANNEXE</u>	
Stratégie et profil de gestion	40
Tableau des éléments caractéristiques au cours des cinq derniers exercices	41
Règles & méthodes comptables	43
Evolution des capitaux propres au cours de l'exercice	46
Evolution du nombre de parts ou actions au cours de l'exercice	47
Ventilation de l'actif net par nature de parts ou actions	48
Expositions directes et indirectes sur les différents marchés	49
Exposition directe sur le marché actions (hors obligations convertibles)	49
Exposition sur le marché des obligations convertibles par pays et maturité de l'exposition	49
Exposition directe sur le marché de taux (hors obligations convertibles)	50
Exposition directe sur le marché de taux (hors obligations convertibles) ventilation par maturité	51
Exposition directe sur le marché des devises	52
Exposition indirectes pour les OPC de multi-gestion	53
Exposition directe aux marchés de crédit	54
Exposition des opérations faisant intervenir une contrepartie	55
Autres informations relatives au bilan et au compte de résultat	56
Créances et dettes - ventilation par nature	56
Frais de gestion, autres frais et charges	57
Engagements reçus et donnés	59
Acquisitions temporaires	59
Instruments d'entités liées	60
Détermination et ventilation des sommes distribuables	61
Affectation des sommes distribuables afférentes aux revenus nets	61
Affectation des sommes distribuables afférentes aux plus et moins-values réalisées nettes	63

Inventaire des actifs et passifs	65
Inventaires des IFT (hors IFT utilisés en couverture d'une catégorie de part)	68
Inventaire des instruments financiers à terme (utilisés en couverture d'une catégorie de part)	71
Inventaire des opérations à terme de devise (utilisées en couverture d'une catégorie de part)	71
Synthèse de l'inventaire	72
Comptes annuels au 29/12/2023	73
Informations SFDR	95

Société de gestion	COVEA FINANCE SASU 8-12, rue Boissy d'Anglas - 75008 Paris
Dépositaire et conservateur	CACEIS BANK 89-91 rue Gabriel Péri - 92120 Montrouge
Établissement placeur	CACEIS BANK 89-91 rue Gabriel Péri - 92120 Montrouge
Commissaire aux Comptes	PRICEWATERHOUSE COOPERS AUDIT 63 rue de Villiers - 92200 Neuilly-sur-Seine
Commercialisateur	COVEA FINANCE SASU (Entité du groupe COVEA) 8-12, rue Boissy d'Anglas - 75008 Paris
Conseil d'Administration de la Sicav	
Président-Directeur Général :	M. Francis JAISSON
Administrateurs :	GMF Assurances, représenté par Sophie LANDAIS MAAF Assurances SA, représenté par Arnaud. BROSSARD MMA IARD, représenté par Catherine LOUIS MORICE

Informations concernant les placements et la gestion

Affectation des sommes distribuables : Capitalisation des parts A et I ainsi que des plus-values nettes.

Objectif de gestion : L'objectif de gestion est de chercher à obtenir une performance nette de frais sur les marchés actions des pays de l'Union européenne sur un horizon d'investissement de 4 ans minimum, par le biais d'une gestion active et sans référence à un indice particulier, en sélectionnant des sociétés de petites et/ou moyennes capitalisation dont le siège social est situé dans les pays de l'Union européenne et majoritairement en France.

Indicateur de référence : L'OPCVM est géré sur la base d'une gestion active indépendante de tout indicateur de référence. La comparaison avec un indicateur de référence ne pourrait qu'entraîner une mauvaise compréhension de la part de l'investisseur. Toutefois, la référence à un indice tel que le CAC Mid & Small, exprimé en euro, calculé au cours de clôture dividendes net réinvestis peut constituer à des fins de comparaison un élément d'appréciation, a posteriori et à titre informatif de la performance, même si la SICAV adopte un profil de performance et de risque différent de ceux-ci.

Stratégie d'investissement :

Description des stratégies utilisées :

La gestion est active et discrétionnaire.

La stratégie d'investissement de l'OPCVM repose principalement sur la sélection active de valeurs de petites et/ou moyennes capitalisations, éligibles au PEA et ayant leur siège social dans les pays de l'Union européenne et majoritairement en France.

L'OPC promeut des caractéristiques environnementales, sociales et de gouvernance (ESG) au sens de l'article 8 du Règlement (UE) 2019/2088 sur la publication d'informations en matière de durabilité dans le secteur des services financiers (dit « Règlement Disclosure »). Ainsi, la politique d'investissement de la Société de gestion prend en compte les impacts les plus significatifs du risque en matière de durabilité et vise à le limiter à travers un double dispositif s'articulant principalement autour de :

- la mise en place de filtres d'exclusion normatifs et sectoriels applicables à tous les OPC, pour tout investissement direct en actions et/ou en obligations (cf. politique d'exclusion disponible sur le site Internet www.covea-finance.fr), et
- de la mise en place de critères de sélection extra-financiers déterminés à partir des appréciations de l'équipe de Recherche interne et/ou à partir des données disponibles d'un prestataire externe indépendant en complément des critères de sélection financiers.

Le risque de durabilité est ainsi apprécié à partir d'un ensemble de critères sur les piliers environnementaux, sociaux et de gouvernance pour identifier les principales incidences négatives des investissements sur les facteurs ESG.

Actuellement, Covéa Finance ne prend pas en compte les principales incidences négatives au sens de l'Article 4 du règlement SFDR pour les raisons suivantes :

- La disponibilité et la qualité des données publiées par les émetteurs ne permettent pas encore de prendre en compte les incidences négatives avec le niveau de granularité et de rigueur que nous souhaitons appliquer dans notre approche ESG ;
- La prise en compte des principales incidences négatives sur les facteurs de durabilité sera réévaluée dans le cadre du recours à de nouveaux fournisseurs de données et de la mise en place d'un nouveau système de notation ESG conformément à la Politique relative aux risques de durabilité et à l'ESG disponible à l'adresse www.covea-finance.fr.

Les informations relatives aux principales incidences négatives sur les facteurs de durabilité sont disponibles dans le rapport annuel de l'OPC.

Néanmoins, l'évaluation de l'impact probable des risques en matière de durabilité sur la performance des OPC reste soumise à des limitations structurelles telles que la disponibilité et la qualité des données.

Une fois le premier filtre fondé sur les exclusions normatives et sectorielles, l'équipe de gestion détermine l'univers d'investissement de l'OPCVM.

L'OPCVM est investi à hauteur de 75% minimum en actions et/ou valeurs assimilées de sociétés de petites et/ou moyennes capitalisations ayant leur siège social dans les pays de l'Union européenne. Dans ce pourcentage, l'OPCVM investit à hauteur de 50% minimum dans des sociétés ayant leur siège social en France, tout en respectant un investissement minimum de 10% de l'actif net dans des sociétés françaises dont la capitalisation boursière est ou a été inférieure à 2 milliards d'euros au cours de l'un des quatre derniers exercices comptables. Dans sa recherche de performance, la stratégie d'investissement de l'OPCVM n'est pas soumise à une règle particulière en matière d'allocation sectorielle ou en matière de pondération des lignes détenues par rapport à l'actif du portefeuille.

Dans un souci de diversification de ses choix d'investissement et afin de saisir toutes les opportunités de performance, l'OPCVM peut investir hors pays de l'Union Européenne à hauteur de 30% maximum de son actif net.

L'équipe de gestion, en complément de l'analyse financière, s'appuie, pour la détermination des critères environnementaux, sociaux et de gouvernance (critères « ESG ») dans l'évaluation des entreprises, sur les données extra-financières disponibles de l'équipe de recherche interne de la Société de gestion ou sur celles d'un prestataire de données externe. L'analyse ESG prend en compte les enjeux extra financiers les plus matériels pour les piliers environnementaux (émissions de GES, consommation d'eau, etc.) et sociaux (formation des employés, taux de rotation des effectifs, etc.). L'analyse du pilier gouvernance se fait en tenant compte des meilleures pratiques de gouvernance définies et retenues par la Société de gestion. Cette analyse est renforcée par l'attention particulière consacrée aux sujets ESG dans le cadre du dialogue actionnarial avec les émetteurs (votes en assemblée générale, rencontres, etc.).

L'analyse extra-financière couvre au minimum :

- 90% des actions de grandes capitalisations dont le siège social est situé dans des pays « développés », des titres de créances et instruments du marché monétaire bénéficiant d'une évaluation de crédit « investment grade » et la dette souveraine émise par les pays développés et,
- 75% des actions de petites et moyennes capitalisations.

Cette analyse est fondée sur une approche en amélioration de note permettant, sur une échelle de notation de 0 à 1 (0 correspondant à la moins bonne note et 1 à la meilleure note), de retenir dans le portefeuille les valeurs bénéficiant d'une note moyenne pondérée supérieure à la note moyenne des valeurs de l'univers investissable de l'OPC.

La contribution des critères environnementaux, sociaux et de gouvernance (ESG) est prise en compte dans les décisions d'investissement, en complément des éléments d'analyse financière, sans pour autant être systématiquement un facteur déterminant de cette prise de décision.

Le règlement européen 2020/852 sur l'établissement d'un cadre visant à favoriser les investissements durables (dit « Règlement Taxonomie ») a pour objectif d'identifier les activités économiques considérées comme durables d'un point de vue environnemental. Le Règlement Taxonomie identifie ces activités selon leur contribution à six grands objectifs environnementaux :

- Atténuation des changements climatiques,
- Adaptation aux changements climatiques,
- Utilisation durable et protection de l'eau et des ressources marines,
- Transition vers l'économie circulaire (déchets, prévention et recyclage),
- Prévention et contrôle de la pollution,
- Protection des écosystèmes sains.

Actuellement, des critères d'examen technique (Technical Screening Criteria) ont été développés pour certaines activités économiques à même de contribuer substantiellement à deux de ces objectifs : l'atténuation du changement climatique et l'adaptation au changement climatique. Ces critères sont actuellement en attente de publication au Journal Officiel de l'Union Européenne. Les données présentées ci-dessous ne reflètent donc que l'alignement à ces deux objectifs, sur la base des critères non-définitivement publiés, tels qu'ils ont été soumis aux colégislateurs européens. Cette information peut faire l'objet d'une

mise à jour en cas de changements apportés à ces critères, de développement de nouveaux critères d'examen relatifs à ces deux objectifs, ainsi que lors de l'entrée en application des critères relatifs aux quatre autres objectifs environnementaux.

Pour être considérée comme durable, une activité économique doit démontrer qu'elle contribue substantiellement à l'atteinte de l'un des 6 objectifs, tout en ne nuisant pas à l'un des cinq autres (principe dit DNSH, « Do No Significant Harm »). Pour qu'une activité soit considérée comme alignée au Règlement Taxonomie, elle doit également respecter les droits humains et sociaux garantis par le droit international.

L'équipe de gestion s'attache à prendre en compte dans ses décisions d'investissement les critères de l'Union européenne en matière d'activités économiques considérées comme durables au regard du règlement « Taxonomie » (UE) 2020/852. Au regard des données émettrices disponibles actuellement, le pourcentage minimum d'alignement avec la Taxonomie de l'Union européenne s'élève à 0%. La part des investissements alignés sur le Règlement Taxonomie repose au plan environnemental sur un accès progressif et continu aux données communiquées par les émetteurs. Le Fonds sera à même de déterminer, au fur et à mesure de la mise à disposition de ces données par les émetteurs, un objectif d'alignement conformément à la réglementation en vigueur.

Le principe consistant à « ne pas causer de préjudice important » s'applique uniquement aux investissements sous-jacents au produit financier qui prennent en compte les critères de l'Union européenne en matière d'activités économiques durables sur le plan environnemental.

Les investissements sous-jacents à la portion restante de ce produit financier ne prennent pas en compte les critères de l'Union européenne en matière d'activités économiques durables sur le plan environnemental.

Une fois l'univers défini, l'OPC suit la stratégie d'investissement globale de la Société de gestion. Pour établir la stratégie d'investissement, l'équipe de gestion s'appuie sur les conclusions des comités mis en place par la Société de gestion et, dans un premier temps, sur les Perspectives Economiques et Financières ("PEF") qui présentent trois fois par an les scénarios macro-économiques par zone et par pays (taux de chômage, inflation, croissance du PIB, taux d'intérêt) retenus par la Société de gestion ainsi que sur les conclusions des comités de gestion mis en place par la Société de gestion notamment dans le cadre de la sélection de titres en direct. Dans un deuxième temps, l'équipe de gestion décide à travers le(s) comité(s) de gestion concerné(s) de la répartition entre les différentes classes d'actifs et plus particulièrement du degré d'exposition aux différents marchés afin de répondre aux objectifs de l'OPC.

L'allocation de l'OPC est ensuite passée en revue et adaptée notamment lors des comités d'investissement. Au sein de l'univers des titres éligibles, le gérant procède à une analyse des sociétés en fonction de critères portant, entre autres, sur son marché, sur la stratégie, le positionnement produit, le potentiel de croissance, la qualité du bilan, et la valorisation. Ces analyses synthétisées au travers des forces/opportunités et faiblesses/menaces des sociétés, le conduisent à se forger des convictions (achats ou ventes) et à les partager avec l'équipe pour prendre une décision d'investissement collégiale.

L'exposition de l'OPCVM aux différents risques est la suivante :

- exposition au risque actions : entre 75% et 110% de son actif net dont 75% minimum en actions et/ou valeurs assimilées éligibles au PEA.
- exposition au risque change dans la limite maximale de 30% de son actif net;
- exposition au risque de taux : jusqu'à 20% maximum de son actif net.

L'ensemble des informations extra-financières concernant l'OPC est détaillé dans l'annexe précontractuelle du présent prospectus.

Description des catégories d'actifs :

- Actions et/ou valeurs assimilées :

L'OPCVM investit en permanence à hauteur minimale de 75% de son actif net dans des actions et/ou valeurs assimilées de sociétés de petites et/ou moyennes capitalisations éligibles au PEA et ayant leur siège social dans les pays de l'Union Européenne. Dans le pourcentage minimal de 75%, l'OPCVM détiendra 50% minimum de valeurs et/ou actions assimilées de sociétés éligibles au PEA ayant leur siège social en France, dont minimum 10% de l'actif net dans des sociétés françaises dont la capitalisation boursière est ou a été inférieure à 2 milliards d'euros au cours de l'un des quatre derniers exercices comptables.

La sélection s'effectue sur des titres donnant ou pouvant donner accès, directement ou indirectement, au capital ou aux droits de vote de sociétés, sans a priori sur la taille des capitalisations parmi les sociétés de petites et/ou moyennes capitalisations.

L'OPCVM peut être investi dans la limite de 30% de son actif net en actions et/ou valeurs assimilées émises par des sociétés ayant leur siège social en dehors de l'Union Européenne.

L'OPCVM n'a pas vocation à investir plus de 10% de son actif net dans des actions et/ou valeurs assimilées émises par des sociétés ayant leur siège social dans des pays émergents.

- Titres de créance et instrument du marché monétaire :

L'OPCVM peut avoir recours à hauteur maximale de 20% de son actif net aux titres dans des titres de créances et instruments du marché monétaire émis par des émetteurs publics ou supranationaux et assimilés des Etats membres de l'OCDE et/ou de l'Union européenne, ou par des émetteurs privés, sans clé de répartition prédéfinie, sur tout type de maturité, de devise, et de

notation minimale à l'acquisition de BBB- (Standard and Poor's ou équivalent Moody's et Fitch ou de notation jugée équivalente par la société de gestion).

La sélection des titres de créance et des instruments du marché monétaire ne se fait pas exclusivement et mécaniquement sur la base de critères de notation des agences de notation. Elle repose notamment sur une analyse interne du risque crédit. En cas d'évolution de la notation, le critère d'évaluation lié à l'intérêt des porteurs sera privilégié afin de décider de l'opportunité de conserver ou non le titre en portefeuille.

La fourchette de sensibilité du fonds sera comprise entre 0 et 8.

A titre d'exemple, le fonds pourra investir dans des obligations, des obligations convertibles à hauteur de 10% maximum de l'actif net, des titres de créances négociables ou équivalents étrangers et des parts d'OPC monétaires.

- Actions ou parts d'organismes de placement collectifs et de fonds d'investissement :

L'OPCVM peut détenir jusqu'à 10% de son actif net en actions ou parts d'organismes de placement collectifs, dont des fonds indiciels cotés (ETF) comprenant :

- les parts ou actions d'OPCVM de droit français et/ou européen,
- les parts ou actions de FIA de droit français respectant les 4 conditions énoncées à l'article R214-13 du Code Monétaire et Financier.

Les OPC mentionnés ci-dessus peuvent être gérés par la Société de gestion

- Instruments dérivés :

L'OPCVM se réserve la possibilité d'intervenir sur les instruments dérivés de la façon suivante :

Nature des marchés d'intervention :

- Réglementés
- Organisés
- De gré à gré

Risques sur lesquels le gérant désire intervenir

- Actions
- Change

Nature des interventions :

- Couverture
- Exposition

Nature des instruments utilisés :

- Futures sur actions, indices, devises
- Options sur actions, indices, devises
- Swaps sur actions, indices, devises
- Change à terme

L'OPC n'a pas recours aux contrats d'échange sur rendement global de type TRS ("Total Return Swap").

Stratégie d'utilisation des dérivés pour atteindre l'objectif de gestion :

Des investissements sur des instruments dérivés pourront être réalisés afin de réaliser l'objectif de gestion de l'OPCVM.

Les opérations portant sur les instruments dérivés seront effectuées dans une limite d'engagement de 100% maximum de l'actif net de l'OPCVM.

Les instruments financiers à terme et/ou conditionnels font partie du processus d'investissement en raison de leur liquidité et de leur rapport coût/efficacité.

Leurs sous-jacents relèvent des catégories d'actifs utilisés en direct.

Les futures sur actions/ indices sont utilisés en achat ou vente comme substituts, peu onéreux et liquides, aux titres vifs pour ajuster l'exposition globale du portefeuille au risque actions.

Les options et les swaps sur actions/indices liés aux marchés actions sont utilisés en couverture et/ou exposition d'un risque action. De plus, ils peuvent être utilisés de manière à améliorer le taux de récupération des dividendes.

Le change à terme peut être utilisé en couverture d'une exposition en devise.

- Titres intégrant des dérivés :

L'OPCVM peut avoir recours à des titres intégrant des dérivés de la façon suivante :

Risques sur lesquels le gérant désire intervenir

- Actions
- Indices (actions/matières premières)
- Change

Nature des interventions :

- Couverture
- Exposition

Nature des instruments utilisés

- Obligations convertibles
- Bons de souscription de titres financiers
- Warrants
- Certificats ayant pour sous-jacents des indices de contrats à terme sur matières premières.
- Autres titres de capital ou de créance comportant un contrat financier.

Stratégie d'utilisation des titres intégrant des dérivés pour atteindre l'objectif de gestion

L'OPCVM peut avoir recours aux titres intégrant des dérivés dans la limite maximale de 10% de l'actif net afin de créer une exposition synthétique au marché des actions françaises. Le gérant pourra également choisir d'investir dans la limite de 10% de l'actif net dans des certificats qui ont pour objet de permettre au gérant d'exposer immédiatement le fonds aux perspectives d'un marché ou d'un secteur particulier y compris celui des matières premières. Les certificats envisagés ont pour sous-jacent des indices de contrats à terme sur matières premières.

- Emprunts d'espèces :

Dans l'objectif d'un investissement en anticipation de hausse des marchés ou de façon plus temporaire dans le cadre de rachats importants, l'équipe de gestion peut effectuer des emprunts d'espèces dans la limite de 10% de l'actif net.

- Dépôts :

Les dépôts effectués auprès d'un établissement de crédit dont le siège est établi dans un Etat membre de l'Union européenne ou d'un Etat partie à l'Espace Economique Européen dont le terme est inférieur à 12 mois peuvent être utilisés afin de rémunérer de la trésorerie dans la limite maximale de 10% de l'actif net.

- Liquidités :

Afin de répondre à l'objectif de gestion, l'OPC peut détenir des liquidités dans la limite de 10% maximum de l'actif net. Toutefois, lorsque des conditions exceptionnelles sur le marché le justifient, l'OPC peut porter cette limite à 20% sans que ces liquidités cumulées avec l'exposition aux éléments mentionnés au III de l'article R.214-21 et de l'article R.214-32-29 du code monétaire et financier ne dépassent 30% de l'actif net.

- Opérations d'acquisition et de cession temporaires de titres :

L'OPCVM pourra mettre en œuvre les techniques de cessions ou d'acquisitions temporaires d'instruments financiers.

Celles-ci consisteront en des prêts de titres et/ou mises en pension d'actions et/ou valeurs assimilées dans la limite maximale de 25% de son actif net avec la faculté de mettre fin à l'opération qu'il a contractée à tout moment et/ou en des emprunts de titres et prises en pension dans une limite de 100% de son actif avec la faculté de rappeler le montant total en espèces pour les opérations de prise en pension contre espèces et/ou de mettre fin à l'opération à tout moment.

La proportion attendue d'actifs sous gestion qui fera l'objet d'opérations d'acquisition et/ou de cession temporaires de titres pourra représenter 10% de l'actif net.

Les opérations éventuelles d'acquisitions ou de cessions temporaires de titres seront toutes réalisées dans des conditions de marché et dans les limites réglementaires. Ces opérations sont réalisées dans un but de gestion de trésorerie et/ou d'optimisation des revenus de l'OPCVM.

Les contreparties de ces opérations seront des établissements de crédit, de notation minimale "Investment Grade" et dont le siège social est situé dans un pays membre de l'OCDE. Elles seront sélectionnées par un comité de sélection des contreparties selon des critères définis par la société de gestion. Des informations complémentaires sur la rémunération figurent dans le paragraphe relatif aux frais et commissions.

Les actifs reçus par l'OPC dans le cadre des opérations d'acquisition et de cession temporaires de titres seront conservés par le dépositaire du fonds.

Les actifs reçus par l'OPCVM dans le cadre des techniques de gestion efficace sont considérés comme des garanties financières.

- Informations sur les garanties financières :

Dans le cadre de la réalisation des transactions sur instruments dérivés de gré à gré et les opérations d'acquisition / cession temporaires des titres, l'OPCVM peut recevoir des actifs financiers considérés comme des garanties et ayant pour but de réduire son exposition au risque de contrepartie.

Il n'y a pas de politique de corrélation dans la mesure où l'OPC recevra uniquement des espèces en garantie financière (collatéral).

A cet égard, toute garantie financière reçue respectera les éléments suivants :

Les garanties financières reçues en espèces seront :

- placées en dépôt auprès d'entités éligibles,
- investies dans des obligations d'Etat de haute qualité ;
- utilisées dans une prise en pension livrée ;
- investies dans des organismes de placement collectif (OPC) Monétaire

Les risques associés aux réinvestissements des espèces dépendent du type d'actifs ou du type d'opérations et peuvent consister en des risques de liquidité ou des risques de contrepartie.

Niveau d'utilisation maximum des différents instruments

L'exposition globale en titres vifs, parts ou actions d'OPC ainsi qu'en instruments financiers à terme pourra porter sur 200% de l'actif net (soit jusqu'à 100 % de l'actif net en titres vifs et parts ou actions d'OPC et jusqu'à 100 % de l'actif net en instruments dérivés) dans le respect des limites des catégories d'exposition prédéfinies. Cette limite d'engagement prend en compte, le cas échéant, les instruments intégrant des dérivés.

Profil de risque : Votre argent sera principalement investi dans des instruments financiers sélectionnés par la Société de gestion. Ces instruments connaîtront les évolutions et les aléas des marchés.

Les risques auxquels s'expose l'investisseur au titre d'un investissement dans le fonds sont les suivants :

Risque lié à la gestion discrétionnaire

Le style de gestion appliqué au fonds repose sur la sélection de valeurs. Il existe donc un risque que les valeurs sélectionnées ne soient pas les plus performantes. La performance du fonds peut donc être inférieure à l'objectif de gestion. La valeur liquidative du fonds peut en outre avoir une performance négative.

Risque de perte en capital

Le fonds ne bénéficie d'aucune garantie, ni protection. Il se peut donc que le capital initialement investi ne soit pas intégralement restitué.

Risque actions

Il correspond au risque lié aux variations des marchés actions qui peuvent avoir un impact négatif sur l'évolution de la valeur liquidative du fonds en cas de baisse des marchés actions.

Risque lié à l'investissement dans des petites et/ou moyennes capitalisations

Il correspond au risque lié à des investissements en actions de sociétés de petites et/ou moyennes capitalisations dont le cours peut être plus volatile et la liquidité des titres plus réduite que ceux de sociétés de grande capitalisation, ce qui peut entraîner une baisse de la valeur liquidative du fonds.

Risque de change

Il correspond au risque de baisse des devises d'investissement par rapport à la devise de référence du fonds qui est l'Euro. Ce risque sera représenté par la part du portefeuille non investie en Euro. La fluctuation des devises par rapport à l'Euro peut avoir une influence négative sur la valeur liquidative du fonds (dans le cas où l'exposition à ces devises n'est pas couverte).

Risque de taux

Il correspond au risque lié à une remontée des taux d'intérêt ayant pour conséquence une baisse des cours des titres de créance et/ou des instruments du marché monétaire pouvant ainsi entraîner une baisse de la valeur liquidative du fonds.

Risque de crédit

Il correspond au risque pouvant résulter du défaut ou de la dégradation de la qualité de crédit d'un émetteur d'instruments de taux. La valeur des instruments de taux peut baisser et entraîner une baisse de la valeur liquidative du fonds.

Risque de contrepartie

Il correspond au risque de pertes encourues en raison de la défaillance d'un intervenant de marché ou de son incapacité à faire face à ses obligations contractuelles et à honorer ses engagements. Cette défaillance peut faire baisser la valeur liquidative du fonds. Ce risque découle des opérations de gré à gré conclues avec les contreparties.

Risque lié aux matières premières

Le fonds peut être exposé à travers ses sous-jacents au marché des matières premières. Les matières premières peuvent avoir une évolution significativement différente des marchés de valeurs mobilières traditionnelles. Une évolution défavorable des marchés de matières premières pourra faire baisser la valeur liquidative du fonds en raison de son exposition indirecte aux matières premières.

Risque lié à l'investissement dans des instruments dérivés et/ou titres intégrant des dérivés

Le fonds peut avoir recours à des instruments dérivés et/ou à des titres intégrant des dérivés. L'utilisation de ces instruments en cas de stratégie d'exposition dans un marché baissier ou de stratégie de couverture dans un marché haussier peut entraîner un impact négatif sur la valeur liquidative du fonds.

Risque de durabilité

Tout évènement ou toute situation dans le domaine environnemental, social ou de la gouvernance qui, s'il survient, pourrait avoir un impact négatif réel ou potentiel sur la valeur de l'investissement. La survenance d'un tel évènement ou d'une telle situation peut également conduire à l'exclusion des titres de certains émetteurs de l'univers d'investissement. Plus précisément, les effets négatifs des risques de durabilité peuvent affecter les émetteurs via une série de mécanismes (une baisse des revenus ;

des coûts plus élevés ; des dommages ou une dépréciation de la valeur des actifs...). En raison de la nature des risques de durabilité et de sujets spécifiques tels que le changement climatique, la probabilité que les risques de durabilité aient un impact sur les rendements des produits financiers est susceptible d'augmenter à plus long terme.

Souscripteurs concernés et profil de l'investisseur type :

Action « A » : Tous souscripteurs

Action « I » : Réservée aux personnes morales et OPC.

La durée recommandée de ce placement est au minimum de 4 ans.

Cet OPCVM ne peut être offert, vendu, commercialisé ou transféré aux Etats-Unis (y compris ses territoires et possessions) ni bénéficier directement ou indirectement à une personne physique ou morale américaine, à des citoyens américains ou à une « US Person » au sens du dispositif FATCA de 2010.

Le montant qu'il est raisonnable d'investir dans cet OPCVM dépend de la situation personnelle du porteur qui, pour la déterminer, doit prendre en compte son patrimoine personnel, ses besoins actuels et à cinq ans ainsi que son aversion au risque. Il est recommandé de diversifier suffisamment ses investissements afin de ne pas les exposer uniquement aux risques de cet OPCVM.

Il est également fortement recommandé au souscripteur de diversifier suffisamment ses investissements afin de ne pas les exposer uniquement au risque de cet OPCVM.

Régime fiscal : L'OPCVM n'est pas assujéti à l'impôt sur les sociétés en France. Le principe de la transparence fiscale s'applique au porteur.

La fiscalité du porteur dépend de la qualité de résident ou non résident de la personne morale ou physique.

Les revenus distribués sont soumis à l'impôt sur les revenus pour les personnes physiques résidentes, sauf cas particulier de prélèvement libératoire ou à l'impôt sur les sociétés pour les personnes morales.

Les plus-values latentes dégagées par les personnes morales soumises à l'impôt sur les sociétés sont à intégrer dans le résultat imposable selon les modalités fiscales applicables à leur catégorie.

Les dividendes reçus par un porteur non-résident sont soumis à la retenue à la source sous réserve de l'existence d'une convention fiscale avec le pays du porteur de parts.

D'une manière générale, les porteurs de parts du Fonds sont invités à se rapprocher de leur conseiller fiscal. Cet OPCVM peut servir de support aux contrats d'assurance vie. Cet OPCVM est éligible au PEA (Plan d'Epargne en Actions).

Pour plus de détails, le prospectus est disponible sur simple demande auprès de la société de gestion.

- La valeur liquidative est disponible auprès de Covéa Finance et sur le site www.covea-finance.fr.
- Le prospectus, les rapports annuels et les derniers documents périodiques sont adressés gratuitement dans un délai de huit jours ouvrés sur simple demande écrite du porteur adressée à : Covéa Finance, 8-12 rue Boissy d'Anglas - 75008 Paris.
Courriel : communication@covea-finance.fr
- Date de création de la SICAV : 16 décembre 1995.

RAPPORT DE GESTION DU CONSEIL D'ADMINISTRATION

Mesdames, Messieurs,

Nous vous avons réunis en Assemblée Générale pour vous rendre compte de l'activité de votre Société et pour soumettre à votre approbation les comptes arrêtés au 31 décembre 2024.

Environnement Economique

L'inflation a poursuivi son reflux en 2024 dans les grandes économies développées. Dans l'Union européenne, le ralentissement des prix a essentiellement été le fruit de la baisse des prix des biens importés. Face à ce constat, les banques centrales ont amorcé un mouvement de baisse de leurs taux directeurs. Elles restent néanmoins prudentes face à un risque persistant de boucle prix-salaires, mais aussi aux coûts induits par la mise en œuvre de la transition énergétique. Les conflits en Ukraine et au Proche-Orient se sont poursuivis, ce dernier ayant même pris de l'ampleur. La polarisation du monde en est exacerbée. L'année a aussi été marquée par l'émergence d'une forte instabilité politique en Allemagne et, surtout, en France, ainsi que par l'élection de Donald Trump à la présidence des Etats-Unis. Sur le marché des changes, l'euro a chuté de 6,0% contre le dollar, à 1,0389 dollars pour un euro. Le prix du baril de pétrole Brent a baissé de 3,1%, pour terminer l'année à 74,64 dollars.

Aux Etats-Unis, la Réserve fédérale a amorcé tardivement un mouvement de détente de sa politique monétaire. Elle a réduit son objectif de taux d'intérêt des fed funds de 100 points de base, en trois étapes. Les banquiers centraux américains se veulent prudents pour la suite. En décembre, la médiane des prévisions individuelles des membres du comité de politique monétaire signalait ainsi 50 points de base de baisse de taux en 2025. L'inflation a cessé de baisser depuis la fin de l'été et elle s'est même un peu redressée, à 2,7% en novembre. L'inflation sous-jacente remonte aussi. Sur le marché du travail, les créations de postes ont encore été solides sur l'année. L'activité économique reste bien orientée, notamment soutenue par la consommation des ménages. Ces derniers bénéficient d'un marché du travail toujours porteur et d'un redressement de leur pouvoir d'achat. Donald Trump a remporté l'élection présidentielle et les Républicains sont majoritaires dans les deux chambres du Congrès. Baisse de la fiscalité, montée des droits de douane, réduction des dépenses et contrôle de l'immigration sont les priorités affichées par le Président élu et les principaux membres de son futur gouvernement. Des menaces concrètes ont déjà été proférées envers le Mexique et le Canada pour qu'ils renforcent le contrôle de leurs frontières.

Au Royaume-Uni, la Banque d'Angleterre a entamé une détente prudente de sa politique monétaire, dans un contexte de résistance de l'inflation. Si le fort recul des prix énergétiques a permis un net ralentissement de l'indice des prix à la consommation, l'inflation sous-jacente est restée plus élevée, soutenue notamment par l'impact de la dynamique des salaires sur les prix des services. Après le maintien d'une tendance favorable en début d'année, les indicateurs d'activité économique se sont dégradés. Après avoir remporté les élections législatives en juillet, les Travaillistes ont présenté en octobre un premier budget de soutien à l'activité. Celui-ci comprend d'importantes hausses des dépenses, financées par des augmentations d'impôts et un recours accru aux emprunts.

En zone euro, la Banque centrale européenne a également amorcé la détente de sa politique monétaire, avec une baisse de 100 points de base du taux d'intérêt de sa facilité de dépôt. Les banquiers centraux européens se montrent plus confiants dans l'atteinte prochaine de leur objectif d'inflation à moyen terme. Ils conservent toutefois une attitude prudente face à des risques de tensions persistantes sur la formation des salaires et, par conséquent sur les prix des services. En 2024, elle a mis en œuvre une réforme de son cadre opérationnel qui s'est essentiellement traduite dans un premier temps par la diminution de l'écart entre son taux de dépôt et celui des opérations principales de refinancement des banques. Elle a aussi cessé en fin d'année de réinvestir sur le marché obligataire le produit des titres de son portefeuille PEPP arrivés à échéance. Après avoir touché l'objectif de 2%, l'inflation remonte depuis la fin de l'été (2,2% en novembre). Sa résistance s'explique en partie par celle des prix des services, qui ne ralentissent pas suffisamment. Par ailleurs, l'activité économique s'est montrée peu dynamique tout au long de l'année, et l'incertitude s'est renforcée avec une instabilité politique accrue, notamment en France mais aussi en Allemagne.

En Chine, la faiblesse de la demande domestique et les difficultés du secteur immobilier ont continué à peser sur l'activité économique en 2024. Parallèlement, les soutiens publics à l'industrie ont permis à la production de croître sensiblement, engendrant une forte pression baissière sur les prix. Dans ce contexte, les autorités ont annoncé que de nouvelles mesures vont intervenir en 2025, avec une priorité donnée à la demande domestique et plus particulièrement à la consommation des ménages. **Au Japon, le gouvernement a aussi annoncé des soutiens supplémentaires à l'activité économique, alors que la Banque du Japon s'est engagée dans un durcissement très progressif de sa politique monétaire.** Elle a renoncé en début d'année à sa politique de taux négatif et a remonté une nouvelle fois son taux directeur en juillet. Elle a aussi diminué ses achats de titres. L'inflation reste supérieure à son objectif, notamment nourrie par la dynamique des salaires et une activité économique plus dynamique. Mais la forte dépréciation du yen pèse sur les prix des importations. Enfin, **la Corée du Sud a également été frappée par l'instabilité politique. Le Parlement a destitué le président Yoon**, qui avait tenté d'instaurer la loi martiale, puis son Premier ministre, qui assurait l'intérim.

Présentation de la gestion réalisée sur les actions

Europe

Marchés Financiers

Politique de gestion

La gestion de Covéa Perspectives Entreprises est active et discrétionnaire, en cohérence avec nos Perspectives économiques et financières et la thématique d'investissement du fonds. La stratégie d'investissement de l'OPCVM repose principalement sur la sélection active de valeurs de petites et/ou moyennes capitalisations, éligibles au PEA et ayant leur siège social dans les pays de l'Union européenne et majoritairement en France. Nos investissements s'articulent autour de trois axes : L'actionnariat familial, les leaders de niche et enfin les sociétés à positionnement unique.

Depuis janvier 2021, le fonds est labellisé Relance. Créé en octobre 2020 dans le cadre d'un accord de place, ce label a pour ambition de soutenir l'économie française post crise sanitaire et de permettre à tous les épargnants qui le souhaitent de contribuer à la relance de l'économie française en donnant un sens supplémentaire à leur épargne. Covéa Perspectives Entreprises a notamment pour objectif de mobiliser des ressources nouvelles afin de soutenir les fonds propres des entreprises françaises (PME et ETI). Dans le respect du label, au 31/12/2024, environ 23 % du fonds est investi dans des sociétés qui occupent moins de 5 000 personnes et dont le chiffre d'affaires annuel n'excède pas 1,5 milliard d'euros et/ou dont le total de bilan n'excède pas 2 milliards d'euros et/ou dont la capitalisation boursière est ou a été inférieure à 2 milliards d'euros au cours de l'un des quatre derniers exercices comptables. Environ 58% des sociétés détenues en portefeuille ont leur siège social en France.

Au cours de l'année, nous menons une gestion dynamique pour nous adapter à un environnement de marché marqué par des incertitudes géopolitiques et des défis économiques globaux. Les tensions politiques en France, la faiblesse prolongée de la demande chinoise et les fortes volatilités induites par les élections américaines soutiennent nos décisions d'investissement, offrant des opportunités tactiques au sein du portefeuille.

Nos principales convictions restent globalement inchangées par rapport à 2023.

La société familiale italienne SOL demeure un de nos plus gros paris, en lien avec notre thématique PEF de la santé. Les gaz médicaux à domicile fournis par SOL sont une niche de croissance, portée par la dé-hospitalisation des patients et le vieillissement. En sus, SOL se diversifie dans des services adjacents comme la distribution de nutrition médicale. Acteur très performant, la société exécute bien sur son déploiement par croissance externe. Ainsi, SOL n'a jamais baissé son dividende depuis son introduction en bourse en 1998. De plus, les géants gaziers Air Liquide et Linde pourraient aussi croître via un rachat de SOL, étant moins exposées à la niche des gaz médicaux.

Nous gardons une ligne significative sur Euronext. Sous l'égide d'un dirigeant exceptionnel, la société devrait continuer de se diversifier avec succès des métiers de négociation sur les actions, grâce à des acquisitions bien intégrées. Enfin, notre pari en GTT reste conséquent, dans le cadre de la thématique PEF de la réorganisation du complexe énergétique mondial. GTT devrait bénéficier des tendances de long terme favorables au gaz naturel liquéfié et de la recherche d'une moindre dépendance à la Russie concernant l'approvisionnement en gaz.

Nous complétons nos convictions par avec deux nouvelles lignes en portefeuille.

Notre investissement en Interparfums s'inscrit dans le thème de la capacité à générer des flux de trésorerie. Depuis plusieurs décennies, la société se distingue par la qualité de son exécution opérationnelle. La société parvient toujours à décrocher des licences exclusives comme les franchises Jimmy Choo et Montblanc, au niveau mondial, de distributions de parfums auprès des grandes marque de luxe et de prêt-à-porter. De plus, nous misons sur le succès du déploiement de la distribution des parfums Lacoste, ainsi que sur l'obtention de nouvelles licences. Ajoutons qu'Interparfums est une société familiale, thématique privilégiée au sein du fonds Perspectives Entreprises. Les sociétés familiales se caractérisent par une gestion prudente en matière opérationnelle et d'allocation du capital, et sur durée longue. Les deux dirigeants-fondateurs de la société ont une expertise profonde de leur secteur, une vision de long terme, favorisant les bonnes orientations stratégiques. Enfin, comme c'est souvent le cas des sociétés familiales, Interparfums possède une situation financière solide avec un auto-financement suffisant pour gérer sa croissance.

Nous investissons aussi sur Andritz, dans la logique de maintenir une exposition significative aux sociétés qui apportent des réponses aux contraintes de ressources, thématique déclinée dans nos Perspectives Economiques et Financières. La société est un leader mondial de l'équipement de centrales hydrauliques. L'énergie hydraulique est essentielle pour satisfaire l'objectif de neutralité carbone en 2050, ce qui va bénéficier aux équipementiers tels Andritz. Selon l'Agence Internationale de l'Energie, les centrales hydroélectriques dans les pays développés ont été construites il y a au moins 30 ans en moyenne, avec 40% des capacités datant de plus de 40 ans. Si la modernisation des centrales hydroélectriques a longtemps été repoussée par les producteurs, elle ne peut l'être indéfiniment. Ceci bénéficie aux équipementiers européens tels que Andritz qui, par exemple, modernise le barrage de Cruachan en Ecosse pour le producteur d'énergie renouvelables Drax. En outre, nous misons sur un redémarrage de l'activité d'équipement d'usine de pâtes à papier après deux ans de commandes anémiques.

Afin de financer les achats de valeurs mentionnés, nous continuons à diminuer notre exposition aux valeurs les moins liquides en vendant nos positions en Beneteau et Equasens. Outre la faible liquidité du titre, nous estimons que les bénéfices de Beneteau demeurent trop dépendants des ventes de bateaux de plaisance et montrent une forte volatilité ; Sur Equasens, nous sommes prudents sur la part de marché de près de 50% de la société sur les logiciels de gestion des officines en France qui pourrait faire face à davantage de concurrence. En outre, la visibilité sur le prochain Ségur de la santé reste faible. Nous vendons également notre position en Zignago Vetro sur fonds de soupçons d'ententes sur les fabricants de verre en Italie, la reprise des volumes de bouteilles en verre restant incertaine en 2024.

Parallèlement à ces mouvements, nous gérons activement le taux d'investissement du fonds afin de bénéficier de la volatilité des marchés actions de façon opportuniste. Par exemple, nous avons remonté l'exposition actions en cours d'année afin de profiter de la hausse des marchés actions

Perspectives

La trajectoire des marchés financiers en 2025 devrait à nouveau être conditionnée à l'évolution des politiques monétaires des principales banques centrales mondiales, ainsi qu'aux facteurs politiques et géopolitiques influant sur les trajectoires économiques et la confiance des investisseurs mondiaux.

Plus spécifiquement, l'environnement géopolitique sera dominé par le retour de Donald Trump au pouvoir aux Etats Unis. Sa volonté, d'une part de s'impliquer pour tenter de mettre fin à certains conflits armés, et d'autre part, d'accroître la pression sur ses partenaires commerciaux au travers d'une politique économique qui place les tarifs douaniers au cœur de sa stratégie détermineront les grandes lignes géopolitiques. Ces éléments ne seront sans doute pas négligeables sur la volatilité des marchés.

D'un point de vue politique, la zone Euro continuera d'alimenter notre vigilance. Les deux « ex moteurs » de la dynamique Européenne (France et Allemagne) vont évoluer dans un contexte d'instabilité forte, aussi bien lié aux élections à venir en Allemagne (et les conséquences sur une éventuelle redéfinition de la politique économique), qu'à la capacité du nouveau gouvernement Français de gagner la confiance du parlement et de rassurer les investisseurs sur la trajectoire de la dette. Sur la scène internationale, les sujets politiques continueront d'accompagner nos vigilances, à l'image des risques qui ont récemment surgi en Corée du Sud et au Canada.

Enfin, sur le plan des politiques monétaires, l'accentuation des différences de trajectoires économiques et inflationnistes entre les blocs régionaux (Amérique, Asie, Europe), constitue autant de raisons de voir naître des divergences en matière de taux directeurs. Alors que l'inflation ne semble pas avoir dit son dernier mot aux Etats Unis (sur fonds de tensions salariales toujours existantes et de risques associés aux mesures mises en place par la nouvelle administration), la Réserve Fédérale devrait être considérablement contrainte dans la normalisation de sa politique monétaire. A l'inverse, en Europe, la BCE paraît conserver plus de latitude, notamment dans un contexte d'une croissance économique toujours peu robuste. Au Japon, les tensions salariales semblent de nature à entraîner une hausse des taux directeurs, tandis que la Chine devrait mettre tout en œuvre pour palier à d'éventuels risques financiers et immobiliers, tout en tentant de redynamiser sa croissance.

Au-delà de l'orientation des taux directeurs, les banques centrales devraient également être plus vocales sur la fin de leurs politiques de resserrement quantitatif, quoique l'ampleur des déficits des Etats et l'importance des dettes souveraines à refinancer pourraient être constitutifs d'un risque systémique et donc contraindre les banques centrales dans leur désengagement.

Dans ce contexte, nos choix resteront orientés autour de la déclinaison de nos Perspectives Economiques et Financières. Nous privilégions un scénario de repentification des courbes souveraines. Dans ce contexte de taux, nos investissements restent orientés autour des grands thèmes stratégiques, tels que la réorganisation du complexe énergétique mondial, la criticité des infrastructures et de l'accès aux matières premières.

Enfin compte tenu du différentiel de croissance entre les différents blocs régionaux (assis sur des facteurs de long terme sous-jacent tels que l'accès à l'énergie, au financement et à la main d'œuvre), nous maintenons une préférence pour les investissements directement ou indirectement exposés à l'économie américaine.

Performances OPC

En 2024, la performance de COVEA PERSPECTIVES ENTREPRISES a été de -4,09 % pour la part IC, de -4,77 % pour la part AC.

La performance de son indice de référence, Cac Mid & Small dividendes nets réinvestis, a été de -3,59 %.

La performance obtenue sur la période ne préjuge pas des résultats futurs de l'OPC.

Le risque global de l'OPC est mesuré par la méthode de calcul de l'engagement.

Techniques de gestion efficace de portefeuille

L'OPCVM n'a pas eu recours pour l'exercice 2024 à des opérations de cessions et/ou d'acquisitions temporaires de titres.

Pour l'exercice 2024, l'OPC n'a pas eu recours à des dérivés listés (futures).

En fin d'exercice, le fonds n'est pas exposé aux actions via des futures indices actions.

Informations complémentaires (PEA, autres ...)

Le fonds est éligible au PEA. Le fonds est en permanence investi à au moins 75% en sociétés dont le siège est enregistré dans l'Espace Economique Européen, incluant l'Union européenne ainsi que la Norvège. En 2024, le poids moyen dans l'actif net des actions éligibles au PEA s'est élevé à 96,8%.

INFORMATIONS RÉGLEMENTAIRES

Informations sur la politique de sélection des intermédiaires d'exécution et la politique d'exécution

Conformément à ses obligations professionnelles telles que définies par le Code Monétaire et Financier et le Règlement Général de l'Autorité des Marchés Financiers dans le cadre de ses activités de Société de gestion de portefeuille, Covéa Finance publie et réexamine annuellement des politiques décrivant l'organisation et les critères retenus pour veiller à la protection des intérêts de ses clients lors de l'exécution d'un ordre issu de ses décisions de gestion.

Ces politiques de meilleure sélection des intermédiaires d'exécution et de meilleure exécution (ci-après dénommées les « Politiques ») sont disponibles sur le site internet de Covéa Finance dans la rubrique « Nos rapports et politiques ».

Conformément à ses Politiques, les équipes de négociation de la Société de gestion sont tenues de réaliser leurs transactions sur les marchés financiers avec des intermédiaires figurant sur une liste autorisée définie par un comité de référencement.

Un comité de sélection et d'évaluation se réunit une fois par an pour évaluer la qualité d'exécution des intermédiaires sélectionnés selon plusieurs critères quantitatifs. Ce dernier comité se tient en présence des équipes de négociation en charge de la sélection et de l'évaluation des intermédiaires d'exécution mais également des responsables de gestion, du middle office, du juridique et du contrôle interne.

Des comités ad hoc mensuels peuvent également se réunir notamment en cas de changement notable dans la qualité de service d'un intermédiaire autorisé, d'une modification des conditions de marché ou d'une évolution propre à Covéa Finance.

Le respect de la liste des intermédiaires fait l'objet d'un contrôle par le RCCI.

Conformément aux dispositions du Règlement Général de l'Autorité des Marchés Financiers en vigueur, un compte rendu relatif aux frais d'intermédiation figure sur le site de Covéa Finance dans la rubrique « Nos rapports et politiques ».

Exercice des droits de vote

En application des dispositions de l'article L533-22 du Code Monétaire et Financier, les droits attachés à la qualité d'actionnaire des OPCVM et notamment les droits de vote ont été exercés librement dans l'intérêt des porteurs de parts conformément à la politique d'engagement actionnarial disponible sur le site de Covéa Finance dans la rubrique « Nos rapports et politiques ».

Informations en matière extra-financière

Informations sur la prise en compte des risques de durabilité (Article 8)

En application de la loi relative à la transition énergétique pour la croissance verte modifiée et codifiée aux articles L533-22-1 et D533-16-1 du Code monétaire et financier et de l'article 3 du Règlement (UE) 2019/2088 du Parlement et du Conseil du 27.11.2019 sur la publication d'informations en matière de durabilité dans le secteur des services financiers (« Règlement SFDR ») et du Règlement (UE) 2020/852 du 18 juin 2020 sur l'établissement d'un cadre visant à favoriser les investissements durables et modifiant le règlement (UE) 2019/2088) (Règlement « Taxonomie »), l'OPC est tenu de publier des informations en matière extra-financière.

S'agissant des informations sur la durabilité issues du Règlement européen « SFDR », cette réglementation européenne vise à améliorer et harmoniser la transparence des acteurs des marchés financiers sur la responsabilité sociale et environnementale.

Transparence en matière de durabilité au niveau des produits financiers :

Afin de permettre aux investisseurs d'identifier plus facilement les produits financiers qui leurs correspondent en termes d'attentes sur les enjeux environnementaux et sociaux, la réglementation Durabilité (« SFDR ») demande à chaque entité de placer chacun de ses produits dans l'une des trois catégories suivantes :

- article 9 : produits qui ont pour objectif l'investissement durable,
- article 8 : produits qui répondent aux enjeux environnementaux et/ou sociaux,
- article 6 : les autres produits qui ne font pas de la promotion de caractéristiques environnementales et/ou sociales leur objectif principal et dont l'objectif de gestion ne porte pas sur un investissement durable.

Les informations relatives au principe de double matérialité lié 1) aux risques de durabilité et 2) aux incidences négatives de durabilité sont accessibles dans la Déclaration relative à la prise en compte du risque de durabilité disponible sur le site internet de la Société de gestion dans la rubrique « Nos rapports et politiques ».

Depuis le 10 mars 2021, l'OPC a été rattaché à la classification SFDR de l'article 8 (« produits qui répondent aux enjeux environnementaux et/ou sociaux »). Les caractéristiques environnementales et sociales sont promues par cet OPC à travers l'application stricte de la politique d'exclusion sectorielle et normative de Covéa Finance, par le suivi des notations E, S et G d'une grande partie des émetteurs détenus en portefeuille (notation via notre modèle propriétaire basé sur des données fournisseurs, complétée dans certains cas spécifiques et limités par des notations qualitatives réalisées par l'équipe Analyse Financière et Extra-financière), et par le suivi des controverses pouvant aboutir à l'engagement d'un dialogue actionnarial, jusqu'à l'exclusion des sociétés.

Informations environnementales et/ou sociale liées

La prise en compte des risques et des facteurs de durabilité, tels que définis dans le règlement UE 2019/2088 du Parlement européen et du Conseil du 27 novembre 2019, est pleinement intégrée dans la politique relative aux Risques de durabilité et à l'ESG de Covéa Finance, ainsi que dans la chaîne de valeur et de décision d'investissement de Covéa Finance.

La politique d'investissement de Covéa Finance vise à limiter le risque de durabilité à travers un dispositif s'articulant principalement autour de la mise en place de filtres d'exclusions (normatives, sectorielles et/ou thématiques) applicables à tout investissement direct en actions ou en obligations et accessible sur le site internet et de la mise en place de critères de sélection extra-financiers en complément des critères de sélection financiers.

L'ensemble des informations sur la prise en compte par la société de gestion des critères relatifs au respect des objectifs environnementaux, sociaux et de qualité de gouvernance (ESG) dans son processus d'investissement sont accessibles sur le site internet de Covéa Finance dans la rubrique « Nos rapports et politiques ».

Compte tenu des évolutions et travaux en cours, la catégorisation des OPC de la gamme pourrait être amenée à évoluer selon les OPC.

Part d'investissements de l'OPC liés aux activités durables

La Taxonomie de l'Union Européenne a pour objectif d'identifier les activités économiques considérées comme durables d'un point de vue environnemental. La Taxonomie identifie ces activités selon leur contribution à six grands objectifs environnementaux : Atténuation des changements climatiques, Adaptation aux changements climatiques, Utilisation durable et protection de l'eau et des ressources marines, Transition vers l'économie circulaire (déchets, prévention et recyclage), Prévention et contrôle de la pollution et Protection des écosystèmes sains.

Pour être considérée comme durable, une activité économique doit démontrer qu'elle contribue substantiellement à l'atteinte de l'un des 6 objectifs, tout en ne nuisant pas à l'un des cinq autres (principe dit DNSH, « Do No Significant Harm »). Pour qu'une activité soit considérée comme alignée à la Taxonomie européenne, elle doit également respecter les droits humains et sociaux garantis par le droit international.

Au 31/12/2024, l'OPC ne présente pas de proportion minimale d'investissement durable.

Les informations extra financières spécifiques liées au positionnement de l'OPC en article 8 sont précisées dans l'annexe d'information périodique du présent rapport.

Le principe consistant à ne pas causer de préjudice important s'applique uniquement aux investissements sous-jacents aux produits financiers qui prennent en compte les critères de l'Union européenne en matière d'activités économiques durables sur le plan environnemental. Les investissements sous-jacents à la portion restante de ce produit financier ne prennent pas en compte les critères de l'Union européenne en matière d'activités économiques durables sur le plan environnemental.

Transparence des opérations de financement sur titres et de la réutilisation des instruments financiers (Règlement SFTR)

L'OPC n'a pas eu recours à des opérations rentrant dans le cadre du règlement SFTR.

Principaux mouvements dans le portefeuille au cours de l'exercice

Titres	Mouvements ("Devise de comptabilité")	
	Acquisitions	Cessions
COVEA FINANCE SECURITE C	8 479 110,01	14 673 737,03
BIC	3 887 639,00	3 360 936,91
EDENRED	-	4 977 476,16
SOPRA STERIA GROUP SA	3 378 629,09	1 148 946,56
ALTEN	2 749 188,72	1 690 745,91
CONSTRUCCION Y AUXILIAR DE FERROCARRILES SA	-	4 171 102,01
EQUASENS	-	3 821 032,82
EURONEXT	278 750,01	3 247 963,43
GEA GROUP AG	447 418,17	2 659 118,37
DASSAULT AVIATION SA	3 083 724,31	-

Rapport 2024 relatif à la politique de rémunération de Covéa Finance

Covéa Finance, en tant que gestionnaire, attache une importance particulière au respect de l'ensemble des dispositions en matière de rémunération mentionnées dans la directive 2011/61/UE du Parlement Européen et du Conseil du 8 juin 2011 sur les gestionnaires de fonds d'investissement alternatifs (ci-après la « Directive AIFM ») et dans de la directive 2014/91/UE du 23 juillet 2014 sur les gestionnaires d'OPCVM (ci-après désignée la « Directive OPCVM V »). Ces règles, portant sur les structures, les pratiques et la politique de rémunération du gestionnaire ont notamment pour but de contribuer à renforcer la gestion saine, efficace et maîtrisée des risques pesant tant sur la société de gestion que sur le fonds.

1. Montant des rémunérations versées par le gestionnaire à son personnel

Au cours de l'exercice 2024, le montant total des rémunérations annoncées par Covéa Finance à l'ensemble de son personnel (collaborateurs présents en 2024) s'est élevé à 15 701 263 euros. Ce montant se décompose comme suit :

- 13 025 234 euros soit 83% du total des rémunérations versées par la société à l'ensemble de son personnel, l'ont été sous la forme de rémunérations fixes ; et
- 2 676 029 euros, soit 17% du total des rémunérations versées par le gestionnaire à l'ensemble de son personnel, l'ont été sous la forme de rémunérations variables totales. Le versement de rémunérations variables a concerné pour l'exercice 2024, 130 personnes. Un collaborateur a été concerné par un différé de rémunération variable sur 3 ans.

Sur le total des rémunérations annoncées par le gestionnaire au titre de l'exercice, 8 431 066 euros concernaient les cadres salariés de Covéa Finance dont les activités ont une incidence significative sur le profil de risque des fonds, tels que définis dans notre Politique de Rémunération 2024.

2. Montant des rémunérations versées par le fonds au personnel du gestionnaire

Covéa Finance ne pratique pas d'intéressement aux plus-values réalisées (ou *carried interest*) et aucune rémunération (fixe ou variable) à destination des gérants n'est versée par le fond.

3. Incidences de la politique et des pratiques de rémunération sur le profil de risque du fonds et sur la gestion des conflits d'intérêt

En février 2017, Covéa Finance a mis en conformité avec la Directive 2014/91/UE du 23 juillet 2014 (directive OPCVM V) sa politique de rémunération existante, revue le règlement intérieur de sa Commission de Rémunération et a mis en œuvre des pratiques de rémunération conformes aux dernières évolutions législatives, réglementaires et doctrinales issues des autorités de régulation tout en procédant à un travail d'identification des collaborateurs de son personnel impactés par les nouvelles dispositions en matière de rémunération issues de la Directive AIFM et de la Directive OPCVM V et de ses textes de transposition (ci-après la « Population Identifiée »). Il s'agit des collaborateurs respectant les deux conditions cumulatives suivantes :

- (i) appartenant à une catégorie de personnel bénéficiant d'une rémunération variable et susceptible d'avoir un impact sur le profil de risque du gestionnaire ou du fonds géré et
- (ii) ayant une rémunération variable supérieure à 200 000 euros traduisant le niveau de responsabilité sur le profil de risque.

Lorsque la rémunération de la Population Identifiée varie en fonction de performances, son montant total, qui est plafonné à un niveau inférieur à sa rémunération fixe, est établi par le gestionnaire en

combinant l'évaluation des performances du collaborateur concerné, de l'unité opérationnelle à laquelle il appartient et/ ou du panier de portefeuille (OPC, FIA et Mandat) avec celles des résultats d'ensemble du gestionnaire. Cette évaluation des performances individuelles prend en compte aussi bien des critères financiers que non financiers.

L'ensemble des principes sont décrits dans la Politique de Rémunération de Covéa Finance, disponible sur son site Internet.

4. Gouvernance et contrôle de la politique de rémunération

La politique de rémunération est revue annuellement par la Commission de Rémunération définie par les statuts de Covéa Finance, composée de :

- un représentant du Comité de Surveillance de Covéa Finance,
- deux représentants du Groupe Covéa, indépendant de Covéa Finance, dont au moins un d'entre eux participe au comité des Rémunérations du Groupe Covéa, et
- la Présidente de Covéa Finance.

Conformément à la réglementation, la majorité des membres de la Commission de Rémunération n'exerce pas de fonctions exécutives au sein de Covéa Finance et n'en est pas salarié.

RAPPORT DE GOUVERNANCE

I. Gouvernance au 31 décembre 2024

Conseil d'administration :

- Monsieur Francis JAISSON Président Directeur Général,
- GMF ASSURANCES représentée par Madame Sophie LANDAIS,
- MAAF ASSURANCES SA représentée par Monsieur Arnaud BROSSARD,
- MMA IARD représentée par Madame Catherine LOUIS MORICE.

Commissaires aux comptes :

- PRICEWATERHOUSECOOPERS AUDIT représentée par Monsieur Frédéric SELAM.

II. Informations concernant les mandataires sociaux

La liste des mandats et fonctions exercés dans toute société par chacun des mandataires sociaux de la société figure ci-dessous :

LISTE DES MANDATS DE FRANCIS JAISSON AU 31/12/2024

Société	Forme juridique	Organe de gestion	Mandat	Mandataire
COVEA FINANCE	SOCIETE PAR ACTIONS SIMPLIFIEE	PRESIDENCE	Directeur Général Délégué	
COVEA Multi Immobilier	SOCIETE D'INVESTISSEMENT A CAPITAL VARIABLE	CONSEIL D'ADMINISTRATION	Président Directeur Général	
COVEA Perspectives Entreprises	SOCIETE D'INVESTISSEMENT A CAPITAL VARIABLE	CONSEIL D'ADMINISTRATION	Président Directeur général	

LISTE DES MANDATS D'ARNAUD BROSSARD AU 31/12/2024

Société	Forme juridique	Organe de gestion	Mandat	Mandataire
COVEA Actions Amérique	SOCIETE D'INVESTISSEMENT A CAPITAL VARIABLE	CONSEIL D'ADMINISTRATION	Administrateur	MAAF ASSURANCES SA
COVEA Actions France	SOCIETE D'INVESTISSEMENT A CAPITAL VARIABLE	CONSEIL D'ADMINISTRATION	Administrateur	MAAF ASSURANCES SA
COVEA Actions Japon	SOCIETE D'INVESTISSEMENT A CAPITAL VARIABLE	CONSEIL D'ADMINISTRATION	Administrateur	MAAF ASSURANCES SA
COVEA Actions Monde	SOCIETE D'INVESTISSEMENT A CAPITAL VARIABLE	CONSEIL D'ADMINISTRATION	Administrateur	MAAF ASSURANCES SA
COVEA Euro Souverain	SOCIETE D'INVESTISSEMENT A CAPITAL VARIABLE	CONSEIL D'ADMINISTRATION	Administrateur	MAAF ASSURANCES SA
COVEA Moyen Terme	SOCIETE D'INVESTISSEMENT A CAPITAL VARIABLE	CONSEIL D'ADMINISTRATION	Administrateur	MAAF ASSURANCES SA
COVEA Multi Europe	SOCIETE D'INVESTISSEMENT A CAPITAL VARIABLE	CONSEIL D'ADMINISTRATION	Administrateur	MAAF ASSURANCES SA
COVEA Oblig Inter	SOCIETE D'INVESTISSEMENT A CAPITAL VARIABLE	CONSEIL D'ADMINISTRATION	Administrateur	MAAF ASSURANCES SA
COVEA Obligations	SOCIETE D'INVESTISSEMENT A CAPITAL VARIABLE	CONSEIL D'ADMINISTRATION	Administrateur	MAAF ASSURANCES SA
COVEA Perspectives Entreprises	SOCIETE D'INVESTISSEMENT A CAPITAL VARIABLE	CONSEIL D'ADMINISTRATION	Administrateur	MAAF ASSURANCES SA
COVEA Flexible ISR	SOCIETE D'INVESTISSEMENT A CAPITAL VARIABLE	CONSEIL D'ADMINISTRATION	Administrateur	MAAF ASSURANCES SA
COVEA Sécurité	SOCIETE D'INVESTISSEMENT A CAPITAL VARIABLE	CONSEIL D'ADMINISTRATION	Administrateur	MAAF ASSURANCES SA

LISTE DES MANDATS DE SOPHIE LANDAIS AU 31/12/2024

Société	Forme juridique	Organe de gestion	Mandat	Mandataire
COVEA Actions Amérique	SOCIETE D'INVESTISSEMENT A CAPITAL VARIABLE	CONSEIL D'ADMINISTRATION	Administrateur	GMF ASSURANCES
COVEA Actions France	SOCIETE D'INVESTISSEMENT A CAPITAL VARIABLE	CONSEIL D'ADMINISTRATION	Administrateur	GMF ASSURANCES
COVEA Actions Japon	SOCIETE D'INVESTISSEMENT A CAPITAL VARIABLE	CONSEIL D'ADMINISTRATION	Administrateur	GMF ASSURANCES
COVEA Actions Monde	SOCIETE D'INVESTISSEMENT A CAPITAL VARIABLE	CONSEIL D'ADMINISTRATION	Administrateur	GMF ASSURANCES
COVEA Euro Souverain	SOCIETE D'INVESTISSEMENT A CAPITAL VARIABLE	CONSEIL D'ADMINISTRATION	Administrateur	GMF ASSURANCES
COVEA Flexible ISR	SOCIETE D'INVESTISSEMENT A CAPITAL VARIABLE	CONSEIL D'ADMINISTRATION	Administrateur	GMF ASSURANCES
COVEA Moyen Terme	SOCIETE D'INVESTISSEMENT A CAPITAL VARIABLE	CONSEIL D'ADMINISTRATION	Administrateur	GMF ASSURANCES
COVEA Multi Europe	SOCIETE D'INVESTISSEMENT A CAPITAL VARIABLE	CONSEIL D'ADMINISTRATION	Administrateur	GMF ASSURANCES
COVEA Oblig Inter	SOCIETE D'INVESTISSEMENT A CAPITAL VARIABLE	CONSEIL D'ADMINISTRATION	Administrateur	GMF ASSURANCES
COVEA Obligations	SOCIETE D'INVESTISSEMENT A CAPITAL VARIABLE	CONSEIL D'ADMINISTRATION	Administrateur	GMF ASSURANCES
COVEA Perspectives Entreprises	SOCIETE D'INVESTISSEMENT A CAPITAL VARIABLE	CONSEIL D'ADMINISTRATION	Administrateur	GMF ASSURANCES
COVEA Real Estate Développement I	SOCIETE PAR ACTIONS SIMPLIFIEE	PRESIDENCE	Président - Gérance	
COVEA Sécurité	SOCIETE D'INVESTISSEMENT A CAPITAL VARIABLE	CONSEIL D'ADMINISTRATION	Administrateur	GMF ASSURANCES

LISTE DES MANDATS DE CATHERINE LOUIS MORICE AU 31/12/2024

Société	Forme juridique	Organe de gestion	Mandat	Mandataire
ASSURLAND.COM	SOCIETE ANONYME	CONSEIL D'ADMINISTRATION	Administrateur	COVEA COOPERATIONS
COVEA ACTIONS AMÉRIQUE	SOCIETE D'INVESTISSEMENT A CAPITAL VARIABLE	CONSEIL D'ADMINISTRATION	Administrateur	MMA IARD
COVEA ACTIONS FRANCE	SOCIETE D'INVESTISSEMENT A CAPITAL VARIABLE	CONSEIL D'ADMINISTRATION	Administrateur	MMA IARD
COVEA ACTIONS JAPON	SOCIETE D'INVESTISSEMENT A CAPITAL VARIABLE	CONSEIL D'ADMINISTRATION	Administrateur	MMA IARD
COVEA ACTIONS MONDE	SOCIETE D'INVESTISSEMENT A CAPITAL VARIABLE	CONSEIL D'ADMINISTRATION	Administrateur	MMA IARD
COVEA EURO SOUVERAIN	SOCIETE D'INVESTISSEMENT A CAPITAL VARIABLE	CONSEIL D'ADMINISTRATION	Administrateur	MMA IARD
COVEA INVEST	SOCIETE PAR ACTIONS SIMPLIFIEE	PRESIDENCE	Président	
COVEA MOYEN TERME	SOCIETE D'INVESTISSEMENT A CAPITAL VARIABLE	CONSEIL D'ADMINISTRATION	Administrateur	MMA IARD
COVEA MULTI EUROPE	SOCIETE D'INVESTISSEMENT A CAPITAL VARIABLE	CONSEIL D'ADMINISTRATION	Administrateur	MMA IARD
COVEA OBLIG INTER	SOCIETE D'INVESTISSEMENT A CAPITAL VARIABLE	CONSEIL D'ADMINISTRATION	Administrateur	MMA IARD
COVEA OBLIGATIONS	SOCIETE D'INVESTISSEMENT A CAPITAL VARIABLE	CONSEIL D'ADMINISTRATION	Administrateur	MMA IARD
COVEA PERSPECTIVES ENTREPRISES	SOCIETE D'INVESTISSEMENT A CAPITAL VARIABLE	CONSEIL D'ADMINISTRATION	Administrateur	MMA IARD
COVEA FLEXIBLE ISR (EX COVEA SELECTIF)	SOCIETE D'INVESTISSEMENT A CAPITAL VARIABLE	CONSEIL D'ADMINISTRATION	Administrateur	MMA IARD
COVEA SÉCURITÉ	SOCIETE D'INVESTISSEMENT A CAPITAL VARIABLE	CONSEIL D'ADMINISTRATION	Administrateur	MMA IARD
CLARIANE ET PARTENAIRES IMMOBILIER 9	SOCIETE PAR ACTIONS SIMPLIFIEE	CONSEIL DE SURVEILLANCE	Membre du Conseil de surveillance	
COVEA INVEST	SOCIETE PAR ACTIONS SIMPLIFIEE	PRESIDENCE	Président	
GESTION D'ENCOURS DE CREDITS IMMOBILIERS (GECI)	SOCIETE PAR ACTIONS SIMPLIFIEE UNIPERSONNELLE	PRESIDENCE	Président	
GMF RECOUVREMENT	SOCIETE A RESPONSABILITE LIMITEE	GERANCE	Gérant	
IENA INVESTISSEMENTS PARTICIPATIONS SAS	SOCIETE PAR ACTIONS SIMPLIFIEE	PRESIDENCE	Président	
MMA PARTICIPATIONS	SOCIETE PAR ACTIONS SIMPLIFIEE	PRESIDENCE	Président	
SACEP	SOCIETE ANONYME	CONSEIL D'ADMINISTRATION	Président Directeur général	

III. Conventions visées à l'article L225-37-4 al.2 du code de commerce

La sicav n'a pas été informée de la conclusion de conventions relevant de l'article L225-37-4 al.2 du code de commerce au cours de l'exercice clos le 31 décembre 2024.

IV. Tableau récapitulatif des délégations en cours de validité accordées par l'assemblée générale visées à l'article L225-37-4 al.3 du code de commerce

Aucune délégation relevant de l'article L225-37-4 al.3 du code de commerce n'a été accordée, ni ne s'est poursuivie au cours de l'exercice clos le 31 décembre 2024.

V. Choix de la modalité d'exercice de la direction générale

Le conseil d'administration a opté pour le cumul des fonctions de président et de directeur général.

RÉSOLUTIONS

Assemblée Générale Mixte du 16 avril 2025

Projet de texte des résolutions

A titre ordinaire :

Première résolution

L'Assemblée Générale, connaissance prise des rapports du Conseil d'Administration et du Commissaire aux Comptes, approuve le rapport de gestion et les comptes de l'exercice clos le 31 décembre 2024.

L'Assemblée Générale donne en conséquence quitus aux administrateurs pour l'exécution de leurs mandats au cours de l'exercice écoulé.

Deuxième résolution

L'Assemblée Générale constate que les revenus nets de l'exercice clos le 31 décembre 2024 s'élèvent à

1 846 888,39 euros. Compte tenu de l'absence de report à nouveau et après intégration des régularisations, les revenus nets s'élèvent à 1 676 819,37 euros.

L'Assemblée Générale, sur proposition du Conseil d'Administration et conformément aux dispositions du prospectus, décide de les affecter comme suit :

- actions A : 319 338,17 euros au compte de capitalisation ;
- actions I : 1 357 481,20 euros au compte de capitalisation.

L'Assemblée Générale prend acte que la Sicav n'a effectué aucune distribution de dividendes au titre des trois derniers exercices.

L'Assemblée Générale constate que les plus et moins-values réalisées nettes de l'exercice clos le 31 décembre 2024 s'élèvent à 470 491,64 euros et décide, conformément aux dispositions du prospectus, de les affecter comme suit :

- actions A : 161 349,84 euros au compte de capitalisation ;
- actions I : 309 141,80 au compte de capitalisation.

Troisième résolution

L'Assemblée Générale, connaissance prise des rapports spéciaux du Commissaire aux Comptes sur les conventions visées à l'article L225-38 du Code de Commerce et sur le gouvernement d'entreprise, approuve les termes desdits rapports.

A titre extraordinaire :**Quatrième résolution**

L'Assemblée Générale, sur proposition du conseil d'administration, décide de modifier l'article 27 des statuts « **Modalités d'affectation des sommes distribuables** » de la manière suivante :

« Le conseil d'administration arrête le résultat net de l'exercice qui, conformément aux dispositions de la loi, est égal au montant des intérêts, arrérages, primes et lots, dividendes, ~~jetons de présence~~ rémunération prévue à l'article L.225-45 du Code de commerce et tous les autres produits relatifs aux titres constituant le portefeuille de la Sicav, majoré du produit des sommes momentanément disponibles et diminué du montant des frais de gestion ainsi que de la charge des emprunts ~~et des dotations éventuelles aux amortissements~~. Il arrête également le montant net des plus-values réalisées durant l'exercice.

Les sommes distribuables sont égales :

- 1. au ~~résultat~~ revenu net augmenté du report à nouveau et majoré ou diminué du solde du compte de régularisation des revenus ~~afférents à l'exercice clos~~ ;**
- 2. et ~~à compter des exercices ouverts au 1er janvier 2013~~, aux plus-values réalisées, nettes de frais, constatées au cours de l'exercice augmentées des plus-values nettes de même nature constatées au cours de l'exercice antérieurs n'ayant pas fait l'objet d'une capitalisation et diminuées ou augmentées du solde du compte de régularisation des plus-values.**

Les sommes distribuables mentionnées ci-dessus au 1) et au 2) peuvent le cas échéant être distribuées, en tout ou partie, indépendamment de l'autre.

Pour les exercices ouverts à compter du 1^{er} octobre 2023, le « résultat net » inclut :

- **les revenus nets ;**
- **les plus ou moins-values réalisées nettes de frais ;**
- **les plus ou moins-values latentes nettes ;**
- **les acomptes sur dividendes sur chacune des trois poches précédentes.**

L'assemblée générale statue chaque année sur l'affectation des sommes distribuables pour chacune des catégories d'actions existantes en conformité avec les dispositions du prospectus.

Le cas échéant, la mise en paiement du dividende doit avoir lieu dans le mois suivant l'assemblée ayant approuvé les comptes.

Le conseil d'administration peut décider, en cours d'exercice, la mise en distribution d'un ou plusieurs acomptes dans la limite des revenus comptabilisés à la date de décision. »

A titre ordinaire et extraordinaire :**Cinquième résolution**

L'Assemblée Générale confère tous pouvoirs au porteur d'un original, d'une copie ou d'un extrait des différents documents soumis à la présente assemblée et du procès-verbal de celle-ci pour l'accomplissement des formalités légales.

RAPPORT DU COMMISSAIRE AUX COMPTES



RAPPORT DU COMMISSAIRE AUX COMPTES SUR LES COMPTES ANNUELS Exercice clos le 31 décembre 2024

COVEA PERSPECTIVES ENTREPRISES
OPCVM CONSTITUE SOUS FORME DE SOCIÉTÉ D'INVESTISSEMENT À CAPITAL VARIABLE
Régé par le Code monétaire et financier

Société de gestion
COVEA FINANCE
8-12, rue Boissy d'Anglas
75008 PARIS

Aux actionnaires,

Opinion

En exécution de la mission qui nous a été confiée par l'assemblée générale, nous avons effectué l'audit des comptes annuels de l'OPCVM constitué sous forme de société d'investissement à capital variable COVEA PERSPECTIVES ENTREPRISES relatifs à l'exercice clos le 31 décembre 2024, tels qu'ils sont joints au présent rapport.

Nous certifions que les comptes annuels sont, au regard des règles et principes comptables français, réguliers et sincères et donnent une image fidèle du résultat des opérations de l'exercice écoulé ainsi que de la situation financière et du patrimoine de l'OPCVM constitué sous forme de société d'investissement à capital variable à la fin de cet exercice.

Fondement de l'opinion

Référentiel d'audit

Nous avons effectué notre audit selon les normes d'exercice professionnel applicables en France. Nous estimons que les éléments que nous avons collectés sont suffisants et appropriés pour fonder notre opinion. Les responsabilités qui nous incombent en vertu de ces normes sont indiquées dans la partie « Responsabilités du commissaire aux comptes relatives à l'audit des comptes annuels » du présent rapport.

Indépendance

Nous avons réalisé notre mission d'audit dans le respect des règles d'indépendance prévues par le code de commerce et par le code de déontologie de la profession de commissaire aux comptes, sur la période du 30/12/2023 à la date d'émission de notre rapport.

PricewaterhouseCoopers Audit, 63, rue de Villiers, 92208 Neuilly-sur-Seine Cedex
T: +33 (0) 1 56 57 58 59, F: +33 (0) 1 56 57 58 60, www.pwc.fr

Société d'expertise comptable inscrite au tableau de l'ordre de Paris - Ile de France. Société de commissariat aux comptes membre de la compagnie régionale de Versailles. Société par Actions Simplifiée au capital de 2 510 460 €. Siège social : 63, rue de Villiers 92200 Neuilly-sur-Seine. RCS Nanterre 672 006 483. TVA n° FR 76 672 006 483. Siret 672 006 483 00362. Code APE 6920 Z. Bureaux : Bordeaux, Grenoble, Lille, Lyon, Marseille, Metz, Nantes, Nice, Paris, Poitiers, Rennes, Rouen, Strasbourg, Toulouse.



COVEA PERSPECTIVES ENTREPRISES

Observation

Sans remettre en cause l'opinion exprimée ci-dessus, nous attirons votre attention sur le changement de méthodes comptables exposé dans l'annexe aux comptes annuels.

Justification des appréciations

En application des dispositions des articles L.821-53 et R.821-180 du code de commerce relatives à la justification de nos appréciations, nous portons à votre connaissance que les appréciations qui, selon notre jugement professionnel ont été les plus importantes pour l'audit des comptes annuels de l'exercice, ont porté sur le caractère approprié des principes comptables appliqués ainsi que sur le caractère raisonnable des estimations significatives retenues et sur la présentation d'ensemble des comptes.

Les appréciations ainsi portées s'inscrivent dans le contexte de l'audit des comptes annuels pris dans leur ensemble et de la formation de notre opinion exprimée ci-avant. Nous n'exprimons pas d'opinion sur des éléments de ces comptes annuels pris isolément.

Vérifications spécifiques

Nous avons également procédé, conformément aux normes d'exercice professionnel applicables en France, aux vérifications spécifiques prévues par les textes légaux et réglementaires.

Informations données dans le rapport de gestion et dans les autres documents sur la situation financière et les comptes annuels adressés aux actionnaires

Nous n'avons pas d'observation à formuler sur la sincérité et la concordance avec les comptes annuels des informations données dans le rapport de gestion et dans les autres documents sur la situation financière et les comptes annuels adressés aux actionnaires.

Rapport sur le gouvernement d'entreprise

Nous attestons de l'existence, dans le rapport sur le gouvernement d'entreprise, des informations requises par l'article L. 225-37-4 du code de commerce.

PricewaterhouseCoopers Audit, 63, rue de Villiers, 92208 Neuilly-sur-Seine Cedex
T: +33 (0) 1 56 57 58 59, F: +33 (0) 1 56 57 58 60, www.pwc.fr

Société d'expertise comptable inscrite au tableau de l'ordre de Paris - Ile de France. Société de commissariat aux comptes membre de la compagnie régionale de Versailles. Société par Actions Simplifiée au capital de 2 510 460 €. Siège social : 63, rue de Villiers 92200 Neuilly-sur-Seine. RCS Nanterre 672 006 483. TVA n° FR 76 672 006 483. Siret 672 006 483 00362. Code APE 6920 Z. Bureaux : Bordeaux, Grenoble, Lille, Lyon, Marseille, Metz, Nantes, Nice, Paris, Poitiers, Rennes, Rouen, Strasbourg, Toulouse.



COVEA PERSPECTIVES ENTREPRISES

Responsabilités de la direction et des personnes constituant le gouvernement d'entreprise relatives aux comptes annuels

Il appartient à la direction d'établir des comptes annuels présentant une image fidèle conformément aux règles et principes comptables français ainsi que de mettre en place le contrôle interne qu'elle estime nécessaire à l'établissement de comptes annuels ne comportant pas d'anomalies significatives, que celles-ci proviennent de fraudes ou résultent d'erreurs.

Lors de l'établissement des comptes annuels, il incombe à la direction d'évaluer la capacité de la SICAV à poursuivre son exploitation, de présenter dans ces comptes, le cas échéant, les informations nécessaires relatives à la continuité d'exploitation et d'appliquer la convention comptable de continuité d'exploitation, sauf s'il est prévu de liquider la SICAV ou de cesser son activité.

Les comptes annuels ont été arrêtés par la direction.

Responsabilités du commissaire aux comptes relatives à l'audit des comptes annuels
Objectif et démarche d'audit

Il nous appartient d'établir un rapport sur les comptes annuels. Notre objectif est d'obtenir l'assurance raisonnable que les comptes annuels pris dans leur ensemble ne comportent pas d'anomalies significatives. L'assurance raisonnable correspond à un niveau élevé d'assurance, sans toutefois garantir qu'un audit réalisé conformément aux normes d'exercice professionnel permet de systématiquement détecter toute anomalie significative. Les anomalies peuvent provenir de fraudes ou résulter d'erreurs et sont considérées comme significatives lorsque l'on peut raisonnablement s'attendre à ce qu'elles puissent, prises individuellement ou en cumulé, influencer les décisions économiques que les utilisateurs des comptes prennent en se fondant sur ceux-ci.

Comme précisé par l'article L.821-55 du code de commerce, notre mission de certification des comptes ne consiste pas à garantir la viabilité ou la qualité de la gestion de la SICAV.

Dans le cadre d'un audit réalisé conformément aux normes d'exercice professionnel applicables en France, le commissaire aux comptes exerce son jugement professionnel tout au long de cet audit. En outre :

- il identifie et évalue les risques que les comptes annuels comportent des anomalies significatives, que celles-ci proviennent de fraudes ou résultent d'erreurs, définit et met en œuvre des procédures d'audit face à ces risques, et recueille des éléments qu'il estime suffisants et appropriés pour fonder son opinion. Le risque de non-détection d'une anomalie significative provenant d'une fraude est plus élevé que celui d'une anomalie significative résultant d'une erreur, car la fraude peut impliquer la collusion, la falsification, les omissions volontaires, les fausses déclarations ou le contournement du contrôle interne ;

*PricewaterhouseCoopers Audit, 63, rue de Villiers, 92208 Neuilly-sur-Seine Cedex
T: +33 (0) 1 56 57 58 59, F: +33 (0) 1 56 57 58 60, www.pwc.fr*

Société d'expertise comptable inscrite au tableau de l'ordre de Paris - Ile de France. Société de commissariat aux comptes membre de la compagnie régionale de Versailles. Société par Actions Simplifiée au capital de 2 510 460 €. Siège social : 63, rue de Villiers 92200 Neuilly-sur-Seine. RCS Nanterre 672 006 483. TVA n° FR 76 672 006 483. Siret 672 006 483 00362. Code APE 6920 Z. Bureaux : Bordeaux, Grenoble, Lille, Lyon, Marseille, Metz, Nantes, Nice, Paris, Poitiers, Rennes, Rouen, Strasbourg, Toulouse.



COVEA PERSPECTIVES ENTREPRISES

- il prend connaissance du contrôle interne pertinent pour l'audit afin de définir des procédures d'audit appropriées en la circonstance, et non dans le but d'exprimer une opinion sur l'efficacité du contrôle interne ;
- il apprécie le caractère approprié des méthodes comptables retenues et le caractère raisonnable des estimations comptables faites par la direction, ainsi que les informations les concernant fournies dans les comptes annuels ;
- il apprécie le caractère approprié de l'application par la direction de la convention comptable de continuité d'exploitation et, selon les éléments collectés, l'existence ou non d'une incertitude significative liée à des événements ou à des circonstances susceptibles de mettre en cause la capacité de la SICAV à poursuivre son exploitation. Cette appréciation s'appuie sur les éléments collectés jusqu'à la date de son rapport, étant toutefois rappelé que des circonstances ou événements ultérieurs pourraient mettre en cause la continuité d'exploitation. S'il conclut à l'existence d'une incertitude significative, il attire l'attention des lecteurs de son rapport sur les informations fournies dans les comptes annuels au sujet de cette incertitude ou, si ces informations ne sont pas fournies ou ne sont pas pertinentes, il formule une certification avec réserve ou un refus de certifier ;
- il apprécie la présentation d'ensemble des comptes annuels et évalue si les comptes annuels reflètent les opérations et événements sous-jacents de manière à en donner une image fidèle.

Neuilly sur Seine, date de la signature électronique

Document authentifié par signature électronique
Le commissaire aux comptes
PricewaterhouseCoopers Audit
Frédéric SELLAM

2025.04.04 17:53:31 +0200

RAPPORT SPÉCIAL DU COMMISSAIRE AUX COMPTES



**RAPPORT SPECIAL DU COMMISSAIRE AUX COMPTES
SUR LES CONVENTIONS REGLEMENTEES
Assemblée générale d'approbation des comptes de l'exercice clos
le 31 décembre 2024**

COVEA PERSPECTIVES ENTREPRISES
OPCVM CONSTITUE SOUS FORME DE SOCIETE D'INVESTISSEMENT A CAPITAL VARIABLE
Régi par le Code monétaire et financier

Société de gestion
COVEA FINANCE
8-12, rue Boissy d'Anglas
75008 PARIS

Aux Actionnaires,

En notre qualité de commissaire aux comptes de votre société, nous vous présentons notre rapport sur les conventions réglementées.

Il nous appartient de vous communiquer, sur la base des informations qui nous ont été données, les caractéristiques et les modalités essentielles des conventions ainsi que les motifs justifiant de l'intérêt pour la SICAV dont nous avons été avisés ou que nous aurions découvertes à l'occasion de notre mission, sans avoir à nous prononcer sur leur utilité et leur bien-fondé ni à rechercher l'existence d'autres conventions. Il vous appartient, selon les termes de l'article R225-31 du code de commerce, d'apprécier l'intérêt qui s'attachait à la conclusion de ces conventions en vue de leur approbation.

Par ailleurs, il nous appartient, le cas échéant, de vous communiquer les informations prévues à l'article R225-31 du code de commerce relatives à l'exécution, au cours de l'exercice écoulé, des conventions déjà approuvées par l'assemblée générale.

Nous avons mis en œuvre les diligences que nous avons estimé nécessaires au regard de la doctrine professionnelle de la Compagnie nationale des commissaires aux comptes relative à cette mission.

CONVENTIONS SOUMISES A L'APPROBATION DE L'ASSEMBLEE GENERALE

Nous vous informons qu'il ne nous a été donné avis d'aucune convention autorisée au cours de l'exercice écoulé à soumettre à l'approbation de l'assemblée générale en application des dispositions de l'article L225-38 du code de commerce.

CONVENTIONS DEJA APPROUVEES PAR L'ASSEMBLEE GENERALE

Nous vous informons qu'il ne nous a été donné avis d'aucune convention déjà approuvée par l'assemblée générale dont l'exécution se serait poursuivie au cours de l'exercice écoulé.

Neuilly sur Seine, date de la signature électronique

Document authentifié par signature électronique

Le commissaire aux comptes
PricewaterhouseCoopers Audit
Frédéric SELLAM

2025.04.04 17:53:25 +0200

*PricewaterhouseCoopers Audit, 63, rue de Villiers, 92208 Neuilly-sur-Seine Cedex
T: +33 (0) 1 56 57 58 59, F: +33 (0) 1 56 57 58 60, www.pwc.fr*

Société d'expertise comptable inscrite au tableau de l'ordre de Paris - Ile de France. Société de commissariat aux comptes membre de la compagnie régionale de Versailles. Société par Actions Simplifiée au capital de 2 510 460 €. Siège social : 63, rue de Villiers 92200 Neuilly-sur-Seine. RCS Nanterre 672 006 483. TVA n° FR 76 672 006 483. Siret 672 006 483 00362. Code APE 6920 Z. Bureaux : Bordeaux, Grenoble, Lille, Lyon, Marseille, Metz, Nantes, Nice, Paris, Poitiers, Rennes, Rouen, Strasbourg, Toulouse.

COMPTES ANNUELS

Pour rappel il s'agit du premier exercice et de la première clôture réalisés selon les normes du règlement ANC 2020-07.

L'article 3 de ce règlement dispose :

Pour le premier exercice d'application une présentation pro-forma des états financiers n'est pas requise pour l'exercice N-1. Les états financiers N-1 sont intégrés dans l'annexe et une information sur la nature des changements entre les deux présentations est mentionnée dans l'annexe.

BILAN

Actif

	31.12.2024	*29.12.2023
Devise	EUR	EUR
Immobilisations corporelles nettes	-	-
Titres financiers		
Actions et valeurs assimilées (A) ⁽¹⁾	152 360 936,40	-
Négociées sur un marché réglementé ou assimilé	152 360 936,40	-
Non négociées sur un marché réglementé ou assimilé	-	-
Obligations convertibles en actions (B) ⁽¹⁾	-	-
Négociées sur un marché réglementé ou assimilé	-	-
Non négociées sur un marché réglementé ou assimilé	-	-
Obligations et valeurs assimilées (C) ⁽¹⁾	-	-
Négociées sur un marché réglementé ou assimilé	-	-
Non négociées sur un marché réglementé ou assimilé	-	-
Titres de créances (D)	-	-
Négociées sur un marché réglementé ou assimilé	-	-
Non négociées sur un marché réglementé ou assimilé	-	-
Parts d'OPC et de fonds d'investissements (E)	2 388 554,20	-
OPCVM	2 388 554,20	-
FIA et équivalents d'autres Etats membres de l'Union Européenne	-	-
Autres OPC et fonds d'investissement	-	-
Dépôts (F)	-	-
Instruments financiers à terme (G)	-	-
Opérations temporaires sur titres (H)	-	-
Créances représentatives de titres financiers reçus en pension	-	-
Créances représentatives de titres donnés en garantie	-	-
Créances représentatives de titres financiers prêtés	-	-
Titres financiers empruntés	-	-
Titres financiers donnés en pension	-	-
Autres opérations temporaires	-	-
Prêts (I)	-	-
Autres actifs éligibles (J)	-	-
Sous-total actifs éligibles I = (A + B + C + D + E + F + G + H + I + J)	154 749 490,60	-
Créances et comptes d'ajustement actifs	1 699,24	-
Comptes financiers	370 487,38	-
Sous-total actifs autres que les actifs éligibles II	372 186,62	-
Total Actif I + II	155 121 677,22	-

* Pour le premier exercice d'application une présentation pro-forma des états financiers n'est pas requise pour l'exercice N-1. Les états financiers N-1 sont intégrés dans l'annexe et une information sur la nature des changements entre les deux présentations est mentionnée dans l'annexe.

⁽¹⁾ Les autres actifs sont les actifs autres que les actifs éligibles tels que définis par le règlement ou les statuts de l'OPC à capital variable qui sont nécessaires à leur fonctionnement.

BILAN

Passif

	31.12.2024	*29.12.2023
Devise	EUR	EUR
Capitaux propres :		
Capital	161 966 534,51	-
Report à nouveau sur revenu net	-	-
Report à nouveau des plus et moins-values réalisées nettes	-	-
Résultat net de l'exercice	-7 002 492,24	-
Capitaux propres I	154 964 042,27	-
Passifs de financement II ⁽¹⁾	-	-
Capitaux propres et passifs de financement (I+II) ⁽¹⁾	-	-
Passifs éligibles :		
Instruments financiers (A)	-	-
Opérations de cession sur instruments financiers	-	-
Opérations temporaires sur titres financiers	-	-
Instruments financiers à terme (B)	-	-
Emprunts	-	-
Autres passifs éligibles (C)	-	-
Sous-total passifs éligibles III = A + B + C	-	-
Autres passifs :		
Dettes et comptes d'ajustement passifs	157 634,95	-
Concours bancaires	-	-
Sous-total autres passifs IV	157 634,95	-
Total Passifs: I + II + III + IV	155 121 677,22	-

* Pour le premier exercice d'application une présentation pro-forma des états financiers n'est pas requise pour l'exercice N-1. Les états financiers N-1 sont intégrés dans l'annexe et une information sur la nature des changements entre les deux présentations est mentionnée dans l'annexe.

⁽¹⁾ Cette rubrique est facultative, et ne concerne que les OFS. Les passifs de financement sont les passifs émis par l'OFS autres que les parts ou actions.

COMPTE DE RÉSULTAT

	31.12.2024	*29.12.2023
Devise	EUR	EUR
Revenus financiers nets		
Produits sur opérations financières		
Produits sur actions	3 825 608,64	-
Produits sur obligations	-	-
Produits sur titres de créance	-	-
Produits sur des parts d'OPC *	-	-
Produits sur instruments financiers à terme	-	-
Produits sur opérations temporaires sur titres	-	-
Produits sur prêts et créances	-	-
Produits sur autres actifs et passifs éligibles	-	-
Autres produits financiers	28 168,10	-
Sous-total Produits sur opérations financières	3 853 776,74	-
Charges sur opérations financières		
Charges sur opérations financières	-	-
Charges sur instruments financiers à terme	-	-
Charges sur opérations temporaires sur titres	-	-
Charges sur emprunts	-	-
Charges sur autres actifs et passifs éligibles	-	-
Charges sur passifs de financement	-	-
Autres charges financières	-	-
Sous-total charges sur opérations financières	-	-
Total Revenus financiers nets (A)	3 853 776,74	-
Autres produits :		
Rétrocession des frais de gestion au bénéfice de l'OPC	-	-
Versements en garantie de capital ou de performance	-	-
Autres produits	-	-
Autres charges :		
Frais de gestion de la société de gestion	-2 006 888,35	-
Frais d'audit, d'études des fonds de capital investissement	-	-
Impôts et taxes	-	-
Autres charges	-	-
Sous-total Autres produits et Autres charges (B)	-2 006 888,35	-
Sous total Revenus nets avant compte de régularisation C = A - B	1 846 888,39	-
Régularisation des revenus nets de l'exercice (D)	-170 069,02	-
Sous-total revenus nets I = C + D	1 676 819,37	-

* Conformément aux principes de la transparence fiscale, les produits des parts d'OPC ont pu être retraités en fonction des revenus sous-jacents.

COMPTE DE RÉSULTAT *(suite)*

	31.12.2024	*29.12.2023
Devise	EUR	EUR
Plus ou moins-values réalisées nettes avant compte de régularisations :		
Plus et moins-values réalisées	524 013,03	-
Frais de transactions externes et frais de cession	-104 310,83	-
Frais de recherche	-	-
Quote-part des plus-values réalisées restituées aux assureurs	-	-
Indemnités d'assurance perçues	-	-
Versements en garantie de capital ou de performance reçus	-	-
Sous total plus ou moins-values réalisées nettes avant compte de régularisations E	419 702,20	-
Régularisations des plus ou moins-values réalisées nettes F	50 789,44	-
Plus ou moins-values réalisées nettes II = E + F	470 491,64	-
Plus ou moins-values latentes nettes avant compte de régularisations :		
Variation des plus ou moins-values latentes yc les écarts de change sur les actifs éligibles	-8 986 650,54	-
Écarts de change sur les comptes financiers en devises	-	-
Versements en garantie de capital ou de performance à recevoir	-	-
Quote-part des plus-values latentes à restituer aux assureurs	-	-
Sous total plus ou moins-values latentes nettes avant compte de régularisation G	-8 986 650,54	-
Régularisations des plus ou moins-values latentes nettes H	-163 152,71	-
Plus ou moins-values latentes nettes III = G + H	-9 149 803,25	-
Acomptes :		
Acomptes sur revenus nets versés au titre de l'exercice J	-	-
Acomptes sur plus ou moins-values réalisées nettes versés au titre de l'exercice K	-	-
Total acomptes versés au titre de l'exercice IV = J + K	-	-
Impôt sur le résultat V	-	-
Résultat net I + II + III - IV - V	-7 002 492,24	-

* Pour le premier exercice d'application une présentation pro-forma des états financiers n'est pas requise pour l'exercice N-1. Les états financiers N-1 sont intégrés dans l'annexe et une information sur la nature des changements entre les deux présentations est mentionnée dans l'annexe.

ANNEXE

An abstract graphic consisting of several overlapping, wavy, light blue shapes that sweep across the bottom right portion of the page, creating a sense of movement and depth.

STRATÉGIE ET PROFIL DE GESTION

Objectif de gestion : L'objectif de gestion est de chercher à obtenir une performance nette de frais sur les marchés actions des pays de l'Union européenne sur un horizon d'investissement de 4 ans minimum, par le biais d'une gestion active et sans référence à un indice particulier, en sélectionnant des sociétés de petites et/ou moyennes capitalisation dont le siège social est situé dans les pays de l'Union européenne et majoritairement en France.

TABLEAU DES ÉLÉMENTS CARACTÉRISTIQUES AU COURS DES CINQ DERNIERS EXERCICES

Exprimés en EUR	31.12.2024	29.12.2023	30.12.2022	31.12.2021	31.12.2020
Actif net total	154 964 042,27	184 431 720,24	177 159 666,90	230 685 564,33	216 349 297,04
	31.12.2024	29.12.2023	30.12.2022	31.12.2021	31.12.2020
PART AC					
FR0000939886					
Actif net	53 350 012,40	-	-	-	-
Nombre de parts ou actions	259 427,6119	298 804,4138	323 696,3589	347 531,5774	370 923,1941
Valeur liquidative unitaire	205,64	215,93	200,29	236,53	206,15
Distribution unitaire sur revenu net (y compris acomptes)	-	-	-	-	-
Distribution unitaire sur plus et moins-values réalisées nettes (y compris acomptes)	-	-	-	-	-
Crédit d'impôt unitaire transféré au porteur (personnes physiques) ⁽¹⁾	-	-	-	-	-
Capitalisation unitaire ⁽²⁾	1,85	14,72	7,74	22,35	-0,59

⁽¹⁾ En application de l'Instruction Fiscale du 4 mars 1993 de la Direction Générale des Impôts, le crédit d'impôt unitaire est déterminé le jour du détachement du dividende par répartition du montant global des crédits d'impôt entre les actions en circulation à cette date.

⁽²⁾ Les montants de la distribution unitaire, de la capitalisation unitaire et des crédits d'impôt sont indiqués en devise de comptabilité de l'Opc. La capitalisation unitaire correspond à la somme du résultat et des plus et moins-values nettes sur le nombre de parts en circulation. Cette méthode de calcul est appliquée depuis le 1er janvier 2013.

	31.12.2024	29.12.2023	30.12.2022	31.12.2021	31.12.2020
PART IC					
FR0010567537					
Actif net	101 614 029,87	-	-	-	-
Nombre de parts ou actions	387 173,00	438 199	445 622,46	502 300,46	546 752
Valeur liquidative unitaire	262,45	273,64	252,06	295,6	255,83
Distribution unitaire sur revenu net (y compris acomptes)	-	-	-	-	-
Distribution unitaire sur plus et moins-values réalisées nettes (y compris acomptes)	-	-	-	-	-
Crédit d'impôt unitaire transféré au porteur (personnes physiques) ⁽¹⁾	-	-	-	-	-
Capitalisation unitaire ⁽²⁾	4,30	20,39	11,49	29,77	0,82

⁽¹⁾ En application de l'Instruction Fiscale du 4 mars 1993 de la Direction Générale des Impôts, le crédit d'impôt unitaire est déterminé le jour du détachement du dividende par répartition du montant global des crédits d'impôt entre les actions en circulation à cette date.

⁽²⁾ Les montants de la distribution unitaire, de la capitalisation unitaire et des crédits d'impôt sont indiqués en devise de comptabilité de l'Opc. La capitalisation unitaire correspond à la somme du résultat et des plus et moins-values nettes sur le nombre de parts en circulation. Cette méthode de calcul est appliquée depuis le 1er janvier 2013.

RÈGLES & MÉTHODES COMPTABLES

Les comptes annuels sont présentés pour la première fois sous la forme prévue par le règlement ANC n° 2020-07 modifié par le règlement ANC 2022-03.

Changements de méthodes comptables y compris de présentation en rapport avec l'application du nouveau règlement comptable relatif aux comptes annuels des organismes de placement collectif à capital variable (Règlement ANC 2020- 07 modifié)

Ce nouveau règlement impose des changements de méthodes comptables dont des modifications de présentation des comptes annuels. La comparabilité avec les comptes de l'exercice précédent ne peut donc être réalisée.

Ainsi, conformément au 2ème alinéa de l'article 3 du Règlement ANC 2020-07, les états financiers ne présentent pas les données de l'exercice précédent ; les états financiers N-1 sont intégrés dans l'annexe.

Les changements de présentation portent essentiellement sur :

- la structure du bilan qui est désormais présentée par types d'actifs et de passifs éligibles, incluant les prêts et les emprunts ;
- la structure du compte de résultat qui est profondément modifiée ; le compte de résultat incluant notamment : les écarts de change sur comptes financiers , les plus ou moins-values latentes, les plus et moins-values réalisées et les frais de transactions ;
- la suppression du tableau de hors-bilan (une partie des informations sur les éléments de ce tableau figurent dorénavant dans les annexes) ;
- la suppression de l'option de comptabilisation des frais inclus au prix de revient (sans effet rétroactif pour les fonds appliquant anciennement la méthode des frais inclus) ;
- la distinction des obligations convertibles des autres obligations, ainsi que leurs enregistrements comptables respectifs ;
- une nouvelle classification des fonds cibles détenus en portefeuille selon le modèle : OPCVM / FIA / Autres ;
- la comptabilisation des engagements sur changes à terme qui n'est plus faite au niveau du bilan mais au niveau du hors-bilan, avec une information sur les changes à terme couvrant une part spécifique ;
- l'ajout d'informations relatives aux expositions directes et indirectes sur les différents marchés ;
- la présentation de l'inventaire qui distingue désormais les actifs et passifs éligibles et les instruments financiers à terme ;
- l'adoption d'un modèle de présentation unique pour tous les types d'OPC ;
- la suppression de l'agrégation des comptes pour les fonds à compartiments.

Règles et méthodes comptables appliquées au cours de l'exercice

Les principes généraux de la comptabilité s'appliquent (sous réserve des changements décrits ci-avant) :

- image fidèle, comparabilité, continuité de l'activité,
- régularité, sincérité,
- prudence,
- permanence des méthodes d'un exercice à l'autre.

Le mode de comptabilisation retenu pour l'enregistrement des produits des titres à revenu fixe est celui des intérêts encaissés.

Les entrées et les cessions de titres sont comptabilisées frais exclus.

La durée de l'exercice est de 12 mois.

Règles d'évaluation et comptabilisation des actifs

1 - Méthodes d'évaluation :

Le calcul de la valeur liquidative de la part et/ou action est effectué en tenant compte des méthodes d'évaluation précisées ci-dessous :

Règles générales

- Les entrées en portefeuille sont comptabilisées à leur prix d'acquisition frais exclus et les sorties à leur prix de cession frais exclus.
- Les liquidités, dépôts et instruments financiers détenus en portefeuille et libellés en devises sont convertis dans la devise de comptabilité de l'OPC sur la base des taux de change au jour de l'évaluation.

Instruments financiers négociés sur un marché réglementé ou assimilés

- Les valeurs mobilières de type « Actions et valeurs assimilées » négociées sur un marché réglementé français ou étranger sont évaluées au cours de clôture de leur marché principal.
- Les obligations et valeurs assimilées sont évaluées au prix du marché sur la base de cours contribués.

Toutefois : Les valeurs mobilières dont le cours n'a pas été constaté le jour de l'évaluation ou dont le cours a été corrigé sont évaluées à leur valeur probable de négociation sous la responsabilité de la Société de gestion. Ces évaluations et leur justification sont communiquées au commissaire aux comptes à l'occasion de ses contrôles.

- Les titres de créances négociables (TCN) et valeurs assimilées :
 - i. Les bons du trésor et valeurs assimilées (BTF, T-bill, Letras, BOTS etc...) ainsi que les titres négociables à moyen terme et valeurs assimilées dont l'échéance est supérieure à un an sont évalués selon un prix de marché sur la base de cours contribués.
 - ii. Les titres négociables à court terme et valeurs assimilées (ECP, NEU CP etc...) dont l'échéance est inférieure à un an sont évalués quotidiennement via un spread et une courbe de taux composite représentative de l'univers d'investissement.
- Parts et actions d'OPC : Les actions de SICAV et parts de Fonds Communs de Placement sont évaluées à la dernière valeur liquidative connue.

Les instruments financiers dont le cours n'a pas été constaté le jour de l'évaluation ou dont le cours a été corrigé sont évalués à leur valeur probable de négociation sous la responsabilité du conseil d'administration ou du directoire de la SICAV ou, pour un fonds commun, de la Société de gestion. Ces évaluations et leur justification sont communiquées au commissaire aux comptes à l'occasion de ses contrôles.

Contrats financiers

- Opérations portant sur des instruments financiers à terme fermes ou conditionnels négociées sur les marchés organisés :
Les opérations portant sur des instruments financiers à terme, fermes ou conditionnels, négociées sur des marchés organisés français ou étrangers sont valorisées au cours de compensation ou à leur valeur de marché.
- Opérations de gré à gré :
Les opérations à terme, fermes ou conditionnelles ou les opérations d'échange conclues sur les marchés de gré à gré, autorisées par la réglementation applicable aux OPC, sont valorisées aux conditions de marché ou à une valeur estimée selon les modalités arrêtées par la Société de gestion.

Acquisitions et cessions temporaires de titres

- Acquisition temporaire de titres : Les titres reçus en pension ou les titres empruntés sont inscrits en portefeuille acheteur pour le montant prévu dans le contrat majoré des intérêts à recevoir.
- Cessions temporaires de titres : Les titres donnés en pension ou les titres prêtés sont inscrits en portefeuille et valorisés à leur valeur actuelle. La dette représentative des titres donnés en pension comme celle des titres prêtés est inscrite en portefeuille à la valeur fixée au contrat majorée des intérêts courus.

Engagements hors bilan

Les contrats à terme fermes sont portés pour leur valeur de marché, en engagement hors bilan, au cours de compensation. Les opérations à terme conditionnelles sont traduites en équivalent sous-jacent.

Garanties financières et appels de marge : Les garanties financières reçues sont évaluées au prix du marché (mark-to-market). Les marges de variation quotidiennes sont calculées par différence entre l'évaluation au prix du marché des garanties constituées et l'évaluation au prix du marché des instruments collatéralisés.

2 - Méthode de comptabilisation :

Méthode de comptabilisation des revenus

De ces revenus sont déduits :

- les frais de gestion,
- les frais financiers et charges sur prêts et emprunts de titres et autres placements.

Les revenus sont constitués par :

- les revenus des valeurs mobilières,
- les dividendes et intérêts encaissés au taux de la devise, pour les valeurs étrangères,
- la rémunération des liquidités en devises, les revenus de prêts et pensions de titres et autres placements.

Devise de comptabilité

La comptabilité de l'OPCVM est effectuée en euro.

Indication des changements comptables soumis à l'information particulière des actionnaires

Changements intervenus : Néant.

Changements à intervenir : Néant.

Indication des autres changements soumis à l'information particulière des actionnaires *(Non certifiés par le commissaire aux comptes)*

Changements intervenus :

- Prise en charge des frais liés aux travaux menés par le Commissaire aux comptes, des frais liés à l'obtention d'une certification et/ou d'un label, ainsi que des frais d'agent fiscal par le fonds

Changements à intervenir :

- Prise en charge des frais valorisateur par le fonds
- Arrivée à échéance du label Relance

Indication et justification des changements d'estimation et de modalités d'application

Néant.

Indication de la nature des erreurs corrigées au cours de l'exercice

Néant.

Indication des droits et conditions attachés à chaque catégorie d'actions

Modalités d'affectation des sommes distribuables :

Résultat net :

Action I Capitalisation

Action A Capitalisation

Plus-values réalisées nettes :

Action I Capitalisation

Action A Capitalisation

EVOLUTION DES CAPITAUX PROPRES AU COURS DE L'EXERCICE

	31.12.2024	*29.12.2023
Devise	EUR	EUR
Capitaux propres début d'exercice	184 431 720,24	-
Flux de l'exercice :		
Souscriptions appelées (y compris la commission de souscription acquise à l'OPC) ⁽¹⁾	5 952 469,07	-
Rachats (sous déduction de la commission de rachat acquise à l'OPC)	-28 700 087,09	-
Revenus nets de l'exercice avant comptes de régularisation	1 846 888,39	-
Plus ou moins-values réalisées nettes avant comptes de régularisation	419 702,20	-
Variation des plus ou moins-values latentes avant compte de régularisation	-8 986 650,54	-
Distribution de l'exercice antérieur sur revenus nets	-	-
Distribution de l'exercice antérieur sur plus ou moins-values réalisées nettes	-	-
Acomptes versés au cours de l'exercice sur revenus nets	-	-
Acomptes versés au cours de l'exercice sur plus ou moins-values réalisées nettes	-	-
Autres éléments	-	-
Capitaux propres en fin d'exercice (= Actif net)	154 964 042,27	-

* Pour le premier exercice d'application une présentation pro-forma des états financiers n'est pas requise pour l'exercice N-1. Les états financiers N-1 sont intégrés dans l'annexe et une information sur la nature des changements entre les deux présentations est mentionnée dans l'annexe.

⁽¹⁾ Cette rubrique intègre également les montants appelés pour les sociétés de capital investissement.

EVOLUTION DU NOMBRE DE PARTS OU ACTIONS AU COURS DE L'EXERCICE

PART AC

FR0000939886	En parts ou actions	En montant
Parts ou actions souscrites durant l'exercice	13 590,2732	2 897 495,17
Parts ou actions rachetées durant l'exercice	-52 967,0751	-11 456 301,45
Solde net des souscriptions/rachats	-39 376,8019	-8 558 806,28

PART AC

	En montant
Commissions de souscription acquises	-
Commissions de rachat acquises	-
Total des commissions acquises	-

PART IC

FR0010567537	En parts ou actions	En montant
Parts ou actions souscrites durant l'exercice	11 310	3 054 973,90
Parts ou actions rachetées durant l'exercice	-62 336	-17 243 785,64
Solde net des souscriptions/rachats	-51 026	-14 188 811,74

PART IC

	En montant
Commissions de souscription acquises	-
Commissions de rachat acquises	-
Total des commissions acquises	-

VENTILATION DE L'ACTIF NET PAR NATURE DE PARTS OU ACTIONS

Code ISIN de la part ou action	Libellé de la part ou action	Affectation des sommes distribuables	Devise de la part ou action	Actif net de la part ou action EUR	Nombre de parts ou actions	Valeur liquidative EUR
FR0000939886	PART AC	Capitalisable	EUR	53 350 012,40	259 427,6119	205,64
FR0010567537	PART IC	Capitalisable	EUR	101 614 029,87	387 173	262,45

EXPOSITIONS DIRECTES ET INDIRECTES SUR LES DIFFÉRENTS MARCHÉS

Exposition directe sur le marché actions (*hors obligations convertibles*)

Exprimés en milliers d'EUR	Exposition +/-	Ventilation des expositions significatives par pays				
		France+/-	Italie+/-	Pays-Bas+/-	Allemagne+/-	Luxembourg +/-
Actif						
Actions et valeurs assimilées	152 360,94	90 482,08	21 027,94	18 969,03	9 514,00	6 240,48
Opérations temporaires sur titres	-	-	-	-	-	-
Passif						
Opérations de cession sur instruments financiers	-	-	-	-	-	-
Opérations temporaires sur titres	-	-	-	-	-	-
Hors-bilan						
Futures	-	N/A	N/A	N/A	N/A	N/A
Options	-	N/A	N/A	N/A	N/A	N/A
Swaps	-	N/A	N/A	N/A	N/A	N/A
Autres instruments financiers	-	N/A	N/A	N/A	N/A	N/A
Total	152 360,94	N/A	N/A	N/A	N/A	N/A

Exposition sur le marché des obligations convertibles par pays et maturité de l'exposition

Exprimés en milliers d'EUR	Exposition +/-	Décomposition de l'exposition par maturité			Décomposition par niveau de deltas	
		<= 1 an	1<X<=5 ans	> 5 ans	<= 0,6	0,6<X<=1
-	-	-	-	-	-	-
-	-	-	-	-	-	-
-	-	-	-	-	-	-
-	-	-	-	-	-	-
-	-	-	-	-	-	-
Autres	-	-	-	-	-	-
Total	-	-	-	-	-	-

Exposition directe sur le marché de taux *(hors obligations convertibles)*

Exprimés en milliers d'EUR	Exposition +/-	Ventilation par nature de taux			
		Taux fixe +/-	Taux variable ou révisable +/-	Taux indexé +/-	Autre ou sans contrepartie de taux +/-
Actif					
Dépôts	-	-	-	-	-
Obligations	-	-	-	-	-
Titres de créances	-	-	-	-	-
Opérations temporaires sur titres	-	-	-	-	-
Comptes financiers	370,49	-	-	-	370,49
Passif					
Opérations de cession sur instruments financiers	-	-	-	-	-
Opérations temporaires sur titres	-	-	-	-	-
Comptes financiers	-	-	-	-	-
Emprunts	-	-	-	-	-
Hors-bilan					
Futures	N/A	-	-	-	-
Options	N/A	-	-	-	-
Swaps	N/A	-	-	-	-
Autres instruments financiers	N/A	-	-	-	-
Total	N/A	-	-	-	370,49

Exposition directe sur le marché de taux (*hors obligations convertibles*) ventilation par maturité

	Ventilation par durée résiduelle						
<i>Exprimés en milliers d'EUR</i>	0 - 3 mois +/-	3 - 6 mois +/-	6 mois - 1 an +/-	1 - 3 ans +/-	3 - 5 ans +/-	5 - 10 ans +/-	>10 ans +/-
Actif							
Dépôts	-	-	-	-	-	-	-
Obligations	-	-	-	-	-	-	-
Titres de créances	-	-	-	-	-	-	-
Opérations temporaires sur titres	-	-	-	-	-	-	-
Comptes financiers	370,49	-	-	-	-	-	-
Passif							
Opérations de cession sur instruments financiers	-	-	-	-	-	-	-
Opérations temporaires sur titres	-	-	-	-	-	-	-
Comptes financiers	-	-	-	-	-	-	-
Emprunts	-	-	-	-	-	-	-
Hors-bilan							
Futures	-	-	-	-	-	-	-
Options	-	-	-	-	-	-	-
Swaps	-	-	-	-	-	-	-
Autres instruments	-	-	-	-	-	-	-
Total	370,49	-	-	-	-	-	-

Exposition directe sur le marché des devises

<i>Exprimés en milliers d'EUR</i>	Devise 01 +/-	Devise 02 +/-	Devise 03 +/-	Devise 04 +/-	Autres devises +/-
Actif					
Dépôts	-	-	-	-	-
Actions et valeurs assimilées	-	-	-	-	-
Obligations et valeurs assimilées	-	-	-	-	-
Titres de créances	-	-	-	-	-
Opérations temporaires sur titres	-	-	-	-	-
Créances	-	-	-	-	-
Comptes financiers	-	-	-	-	-
Passif					
Opérations de cession sur instruments financiers	-	-	-	-	-
Opérations temporaires sur titres	-	-	-	-	-
Dettes	-	-	-	-	-
Comptes financiers	-	-	-	-	-
Emprunts	-	-	-	-	-
Hors-bilan					
Devises à recevoir	-	-	-	-	-
Devises à livrer	-	-	-	-	-
Futures, options, swaps	-	-	-	-	-
Autres opérations	-	-	-	-	-
Total	-	-	-	-	-

Exposition indirectes pour les OPC de multi-gestion

Pour l'OPC sous revue, la présentation de cette rubrique est non requise par la réglementation comptable.

Exposition directe aux marchés de crédit

<i>Exprimés en milliers d'EUR</i>	Invest. Grade +/-	Non Invest. Grade +/-	Non notés +/-
Actif			
Obligations convertibles en actions	-	-	-
Obligations et valeurs assimilées	-	-	-
Titres de créances	-	-	-
Opérations temporaires sur titres	-	-	-
Passif			
Opérations de cession sur instruments financiers	-	-	-
Opérations temporaires sur titres	-	-	-
Hors-bilan			
Dérivés de crédits	-	-	-
Solde net	-	-	-

Le classement des titres exposés directement aux marchés de taux ⁽¹⁾ dans les catégories "INVESTMENT GRADES", "Non INVESTMENT GRADES " et "NON NOTES est alimenté des principales notations financières.

Pour chaque instrument, la notation est déterminée selon l'algorithme du 2ème meilleur rating externe le 2ème meilleur rating est celui dont la notation en valeur numérique est le second sur l'ensemble des notations trouvées dans le cas où un seul rating est disponible, ce rating est considéré comme le second meilleur.

En cas d'absence de rating, c'est la notation de l'émetteur qui est requise.

La société de gestion peut être sollicitée. Dans ce cas, les règles appliquées par celle-ci seront mentionnées.

(1) les éléments de taux d'actif et de passif sont présentés en valeur d'inventaire par cohérence avec les éléments du bilan.

Concernant les opérations temporaires, seules les cessions temporaires sont renseignées (mises en pension, titres prêtés et titres donnés en garantie).

Les acquisition temporaires sont exclues.

Exposition des opérations faisant intervenir une contrepartie

<i>exprimés en milliers d'Euro</i>	Valeur actuelle constitutive d'une créance	Valeur actuelle constitutive d'une dette
Opérations figurant à l'actif du bilan		
Dépôts		
Instruments financiers à terme non compensés		
Créances représentatives de titres financiers reçus en pension		
Créances représentatives de titres donnés en garantie		
Créances représentatives de titres financiers prêtés		
Titres financiers empruntés		
Titres reçus en garantie		
Titres financiers donnés en pension		
Créances		
Collatéral espèces		
Dépôt de garantie espèces versé		
Opérations figurant au passif du bilan		
Dettes représentatives de titres donnés en pension		
Instruments financiers à terme non compensés		
Dettes		
Collatéral espèces		

AUTRES INFORMATIONS RELATIVES AU BILAN ET AU COMPTE DE RÉSULTAT

Créances et dettes - ventilation par nature

	31.12.2024
Créances	
Souscriptions à titre réductible	-
Coupons à recevoir	-
Ventes à règlement différé	-
Obligations amorties	-
Dépôts de garantie	-
Frais de gestion	-
Souscriptions à recevoir	1 699,24
Total des créances	1 699,24
Dettes	
Souscriptions à payer	-
Achats à règlement différé	-
Frais de gestion	-156 207,95
Dépôts de garantie	-
rachat à payer	-1 427,00
Total des dettes	-157 634,95
Total des créances et dettes	-155 935,71

Frais de gestion, autres frais et charges

Les frais recouvrent tous les frais facturés directement à l'OPCVM, à l'exception des frais de transactions. Les frais de transaction incluent les frais d'intermédiation (courtage, impôts de bourse, etc....) et la commission de mouvement, le cas échéant, qui peut être perçue notamment par le dépositaire.

Frais facturés à l'OPCVM	Assiette	Taux, barème
Frais de gestion financière TTC	Actif net	Part A : 1,60 % maximum Part I : 0,90 % maximum
Frais de fonctionnement et autres services*	Actif net	0,02 % maximum
Frais indirects maximum TTC (commissions et frais de gestion)	Actif net	Non concerné
Commissions de mouvement**	Prélèvement sur chaque transaction	OPC: Néant ETF : 0,07% maximum Actions : de 0 à 0,09% maximum prélevés par l'intermédiaire sur l'opération achat/vente
Prélevée par l'intermédiaire sur l'opération d'achat/vente d'actions	Commission/forfait par lot	Futures : Commission de 3,30 € maximum par contrat futures (à la charge de l'OPC) et/ou par lot
Prélevée selon les opérations/instruments par l'intermédiaire	Montant	Obligations/TCN : Néant
Commission de surperformance	Actif net	Néant

Ces frais n'incluent pas les frais de recherche.

* Les frais de fonctionnement sont supportés par la Société de Gestion à l'exception des frais de commissariat aux comptes qui sont supportés par le fonds, des éventuels frais liés à la distribution transfrontalière, ainsi que des éventuels frais fiscaux ("Tax agent" local).

** Cette tarification est fonction des actifs éligibles à l'actif de votre fonds.

L'OPCVM sera susceptible de ne pas informer ses porteurs de parts de manière particulière, ni de leur offrir la possibilité d'obtenir le rachat de leurs parts sans frais en cas de majoration des frais de fonctionnement et autres services pour lesquels le prélèvement en frais réels a été choisi qui serait égale ou inférieure à 10 points de base par année civile ; l'information des porteurs de parts pouvant alors être réalisée par tout moyen. Cette information sera publiée préalablement à la prise d'effet de la majoration.

Pour plus de précisions sur les frais effectivement facturés à l'OPC, veuillez-vous reporter à la section « Frais » de votre Document d'Informations Clés (DIC).

PART AC

FR0000939886	31.12.2024
Frais fixes	955 461,63
Frais fixes en % actuel	1,60
Frais variables	-
Frais variables en % actuel	-
Rétrocessions de frais de gestion	-

PART IC

FR0010567537	31.12.2024
Frais fixes	1 051 426,72
Frais fixes en % actuel	0,90
Frais variables	-
Frais variables en % actuel	-
Rétrocessions de frais de gestion	-

Engagements reçus et donnés

Autres engagements (par nature de produit)	31.12.2024
Garanties reçues	
Dont instruments financiers reçus en garantie et non inscrits au bilan	-
Garanties données	
Dont instruments financiers donnés en garantie et maintenus dans leur poste d'origine	-
Engagements de financement reçus mais non encore tirés	-
Engagements de financement donnés mais non encore tirés	-
Autres engagements hors-bilan	-
Total	-

Acquisitions temporaires

Autres engagements (par nature de produit)	31.12.2024
Titres acquis à réméré	-
Titres pris en pension livrée	-
Titres empruntés	-
Titres reçus en garantie	-

Instruments d'entités liées

	Code ISIN	Libellé	31/12/2024
Parts d'OPC et de fonds d'investissements			
	FR0000931412	COVEA FINANCE SECURITE C	2 388 554,20
Total			2 388 554,20

DÉTERMINATION ET VENTILATION DES SOMMES DISTRIBUABLES

Affectation des sommes distribuables afférentes aux revenus nets

	31.12.2024	*29.12.2023
Devise	EUR	EUR
Revenus nets	1 676 819,37	-
Acomptes sur revenus nets versés au titre de l'exercice (*)	-	-
Revenus de l'exercice à affecter (**)	1 676 819,37	-
Report à nouveau	-	-
Sommes distribuables au titre du revenu net	1 676 819,37	-

* Pour le premier exercice d'application une présentation pro-forma des états financiers n'est pas requise pour l'exercice N-1. Les états financiers N-1 sont intégrés dans l'annexe et une information sur la nature des changements entre les deux présentations est mentionnée dans l'annexe.

PART AC

FR0000939886	31.12.2024	*29.12.2023
Devise	EUR	EUR
Affectation :		
Distribution	-	-
Report à nouveau du revenu de l'exercice	-	-
Capitalisation	319 338,17	-
Total	319 338,17	-
* Information relative aux acomptes versés		
Montant unitaire	-	-
Crédits d'impôts totaux	-	-
Crédits d'impôts unitaires	-	-
** Information relative aux actions ou parts ouvrant droit à distribution		
Nombre d'actions ou parts	-	-
Distribution unitaire restant à verser après règlement des acomptes	-	-
Crédits d'impôt attaché à la distribution du revenu	-	-

* Pour le premier exercice d'application une présentation pro-forma des états financiers n'est pas requise pour l'exercice N-1. Les états financiers N-1 sont intégrés dans l'annexe et une information sur la nature des changements entre les deux présentations est mentionnée dans l'annexe.

PART IC

FR0010567537	31.12.2024	*29.12.2023
Devise	EUR	EUR
Affectation :		
Distribution	-	-
Report à nouveau du revenu de l'exercice	-	-
Capitalisation	1 357 481,20	-
Total	1 357 481,20	-
* Information relative aux acomptes versés		
Montant unitaire	-	-
Crédits d'impôts totaux	-	-
Crédits d'impôts unitaires	-	-
** Information relative aux actions ou parts ouvrant droit à distribution		
Nombre d'actions ou parts	-	-
Distribution unitaire restant à verser après règlement des acomptes	-	-
Crédits d'impôt attaché à la distribution du revenu	-	-

* Pour le premier exercice d'application une présentation pro-forma des états financiers n'est pas requise pour l'exercice N-1. Les états financiers N-1 sont intégrés dans l'annexe et une information sur la nature des changements entre les deux présentations est mentionnée dans l'annexe.

Affectation des sommes distribuables afférentes aux plus et moins-values réalisées nettes

	31.12.2024	*29.12.2023
Devise	EUR	EUR
Plus ou moins-values réalisées nettes de l'exercice	470 491,64	-
Acomptes sur plus et moins-values réalisées nettes versées au titre de l'exercice (*)	-	-
Plus ou moins-values réalisées nettes à affecter	470 491,64	-
Plus et moins-values réalisées nettes antérieures non distribuées	-	-
Sommes distribuables au titre des plus ou moins-values réalisées	470 491,64	-

* Pour le premier exercice d'application une présentation pro-forma des états financiers n'est pas requise pour l'exercice N-1. Les états financiers N-1 sont intégrés dans l'annexe et une information sur la nature des changements entre les deux présentations est mentionnée dans l'annexe.

PART AC

FR0000939886	31.12.2024	*29.12.2023
Devise	EUR	EUR
Affectation :		
Distribution	-	-
Report à nouveau des plus ou moins-values réalisées nettes	-	-
Capitalisation	161 349,84	-
Total	161 349,84	-
* Information relative aux acomptes versés		
Acomptes unitaires versés	-	-
** Information relative aux actions ou parts ouvrant droit à distribution		
Nombre d'actions ou parts	-	-
Distribution unitaire restant à verser après règlement des acomptes	-	-

* Pour le premier exercice d'application une présentation pro-forma des états financiers n'est pas requise pour l'exercice N-1. Les états financiers N-1 sont intégrés dans l'annexe et une information sur la nature des changements entre les deux présentations est mentionnée dans l'annexe.

PART IC

FR0010567537	31.12.2024	*29.12.2023
Devise	EUR	EUR
Affectation :		
Distribution	-	-
Report à nouveau des plus ou moins-values réalisées nettes	-	-
Capitalisation	309 141,80	-
Total	309 141,80	-
* Information relative aux acomptes versés		
Acomptes unitaires versés	-	-
** Information relative aux actions ou parts ouvrant droit à distribution		
Nombre d'actions ou parts	-	-
Distribution unitaire restant à verser après règlement des acomptes	-	-

* Pour le premier exercice d'application une présentation pro-forma des états financiers n'est pas requise pour l'exercice N-1. Les états financiers N-1 sont intégrés dans l'annexe et une information sur la nature des changements entre les deux présentations est mentionnée dans l'annexe.

INVENTAIRE DES ACTIFS ET PASSIFS

Inventaire des éléments de bilan (hors IFT)

Instruments	Devise	Quantité	Montant	%AN
Actions et valeurs assimilées			152 360 936,40	98,32
Actions et valeurs assimilées négociées sur un marché réglementé ou assimilé			152 360 936,40	98,32
Aérospatiale			5 917 865,20	3,82
DASSAULT AVIATION SA	EUR	16 751	3 303 297,20	2,13
LISI	EUR	118 844	2 614 568,00	1,69
Chimie			2 063 537,28	1,33
KEMIRA OYJ	EUR	105 714	2 063 537,28	1,33
Chimie de base			10 186 142,45	6,57
ARKEMA	EUR	50 694	3 728 543,70	2,40
SOL SPA	EUR	173 825	6 457 598,75	4,17
Chimie de spécialité			6 067 440,00	3,92
ROBERTET S.A.	EUR	7 155	6 067 440,00	3,92
Composants électriques			5 296 626,90	3,42
MERSEN	EUR	74 697	1 538 758,20	0,99
PRYSMIAN SPA	EUR	60 945	3 757 868,70	2,43
Conteneurs et emballages			6 273 329,36	4,05
OENEO	EUR	283 512	2 778 417,60	1,79
VERALLIA SASU	EUR	143 942	3 494 911,76	2,26
Distillateurs et viticulteurs			2 510 920,23	1,62
DAVIDE CAMPARI MILANO NV	EUR	417 235	2 510 920,23	1,62
Équipement électronique: contrôle et filtres			1 768 235,28	1,14
AALBERTS BR BEARER SHS	EUR	51 492	1 768 235,28	1,14
Équipements électroniques et électriques			658 236,60	0,42
BASLER AG	EUR	107 555	658 236,60	0,42
Équipements et services pétroliers			5 833 951,40	3,76
TECHNIP ENERGIES NV	EUR	227 002	5 833 951,40	3,76
Équipements médicaux			4 943 056,50	3,19
BIOMERIEUX SA	EUR	47 759	4 943 056,50	3,19
Expert en finance			8 091 526,20	5,22
EURONEXT	EUR	74 714	8 091 526,20	5,22
Fer et acier			3 067 436,48	1,98
JACQUET METALS SA	EUR	180 863	3 067 436,48	1,98
Fournisseurs industriels			6 721 690,50	4,34
ELIS SA	EUR	355 645	6 721 690,50	4,34
Fournitures médicales			5 305 599,25	3,42
AMPLIFON	EUR	213 505	5 305 599,25	3,42

Instruments	Devise	Quantité	Montant	%AN
Industries diversifiées			3 656 755,08	2,36
BEFESA SA	EUR	122 622	2 545 632,72	1,64
INTERPUMP GROUP	EUR	26 046	1 111 122,36	0,72
Logiciels			10 005 808,55	6,46
EQUASENS	EUR	12 639	559 275,75	0,36
ESKER	EUR	17 530	4 571 824,00	2,95
LECTRA	EUR	16 730	434 980,00	0,28
NEMETSCHEK	EUR	47 433	4 439 728,80	2,87
Matériaux et accessoires de construction			2 434 596,58	1,57
WIENERBERGER	EUR	90 911	2 434 596,58	1,57
Outillage industriel			3 852 039,96	2,49
ANDRITZ AG	EUR	33 264	1 629 270,72	1,05
GEA GROUP AG	EUR	46 482	2 222 769,24	1,44
Pharmacie			8 767 369,20	5,66
VETOQUINOL	EUR	50 733	3 799 901,70	2,45
VIRBAC SA	EUR	15 695	4 967 467,50	3,21
Pneus			2 133 518,87	1,38
PIRELLI C SPA	EUR	389 755	2 133 518,87	1,38
Produits de beauté			2 262 236,64	1,46
INTERCOS SPA	EUR	162 517	2 262 236,64	1,46
Produits de soin personnel			2 801 409,60	1,81
INTER PARFUMS	EUR	68 662	2 801 409,60	1,81
Services d'appui professionnels			4 989 267,00	3,22
BUREAU VERITAS	EUR	170 050	4 989 267,00	3,22
Services d'ingénierie et de passation de marchés			7 452 806,00	4,81
ARCADIS NV	EUR	13 000	764 400,00	0,49
SPIE SA	EUR	222 650	6 688 406,00	4,32
Services de livraison			5 165 754,00	3,33
ID LOGISTICS GROUP	EUR	13 612	5 165 754,00	3,33
Services informatiques			14 362 634,85	9,27
ALTEN	EUR	68 579	5 421 169,95	3,50
SOPRA STERIA GROUP SA	EUR	30 682	5 246 622,00	3,39
SWORD GROUP	EUR	103 497	3 694 842,90	2,38
Sociétés pétrolières et gazières intégrées			7 577 883,60	4,89
GAZTRANSPORT ET TECHNIGAZ	EUR	58 926	7 577 883,60	4,89
Télécommunications filaires			-	-
LET'S GOWEX SA	EUR	49 390	-	-
Véhicules commerciaux et camions			2 193 262,84	1,41
JUNGHEINRICH VORZ.	EUR	85 474	2 193 262,84	1,41

Instruments	Devise	Quantité	Montant	%AN
Parts d'OPC et fonds d'investissements			2 388 554,20	1,54
OPCVM et équivalents d'autres Etats membres de l'Union européenne			2 388 554,20	1,54
COVEA FINANCE SECURITE C	EUR	10 234	2 388 554,20	1,54
Total			154 749 490,60	99,86

INVENTAIRES DES IFT *(Hors IFT utilisés en couverture d'une catégorie de part)*

Inventaire des opérations à terme de devises

Libellé instrument	Valeur actuelle présentée au bilan		Montant de l'exposition en Euro (*)			
			Devises à recevoir (+)		Devises à livrer (-)	
	Actif	Passif	Devise	Montant (*)	Devise	Montant (*)
-	-	-	-	-	-	-
Total	-	-		-		-

(*) Montant déterminé selon les dispositions du règlement relatif à la présentation des expositions.

Inventaire des instruments financiers à terme - actions

Libellé instrument	Quantité/ Nominal	Valeur actuelle présentée au bilan		Montant de l'exposition en Euro (*)
		Actif	Passif	+/-
Futures				
Sous total			-	-
Options				
Sous total			-	-
Swaps				
Sous total			-	-
Autres instruments				
Sous total			-	-
Total			-	-

(*) Montant déterminé selon les dispositions du règlement relatif à la présentation des expositions.

Inventaire des instruments financiers à terme - taux d'intérêt

Libellé instrument	Quantité/ Nominal	Valeur actuelle présentée au bilan		Montant de l'exposition en Euro (*)
		Actif	Passif	+/-
Futures				
Sous total		-	-	-
Options				
Sous total		-	-	-
Swaps				
Sous total		-	-	-
Autres instruments				
Sous total		-	-	-
Total		-	-	-

(*) Montant déterminé selon les dispositions du règlement relatif à la présentation des expositions.

Inventaire des instruments financiers à terme - de change

Libellé instrument	Quantité/ Nominal	Valeur actuelle présentée au bilan		Montant de l'exposition en Euro (*)
		Actif	Passif	+/-
Futures				
Sous total		-	-	-
Options				
Sous total		-	-	-
Swaps				
Sous total		-	-	-
Autres instruments				
Sous total		-	-	-
Total		-	-	-

(*) Montant déterminé selon les dispositions du règlement relatif à la présentation des expositions.

Inventaire des instruments financiers à terme - sur risque de crédit

Libellé instrument	Quantité/ Nominal	Valeur actuelle présentée au bilan		Montant de l'exposition en Euro (*)
		Actif	Passif	+/-
Futures				
Sous total		-	-	-

Libellé instrument	Quantité/ Nominal	Valeur actuelle présentée au bilan		Montant de l'exposition en Euro (*)
		Actif	Passif	+/-
Options				
Sous total		-	-	-
Swaps				
Sous total		-	-	-
Autres instruments				
Sous total		-	-	-
Total		-	-	-

(*) Montant déterminé selon les dispositions du règlement relatif à la présentation des expositions.

Inventaire des instruments financiers à terme - autres expositions

Libellé instrument	Quantité/ Nominal	Valeur actuelle présentée au bilan		Montant de l'exposition en Euro (*)
		Actif	Passif	+/-
Futures				
Sous total		-	-	-
Options				
Sous total		-	-	-
Swaps				
Sous total		-	-	-
Autres instruments				
Sous total		-	-	-
Total		-	-	-

(*) Montant déterminé selon les dispositions du règlement relatif à la présentation des expositions.

INVENTAIRE DES OPÉRATIONS À TERME DE DEVISE

(utilisées en couverture d'une catégorie de part)

Libellé instrument	Valeur actuelle présentée au bilan		Montant de l'exposition en Euro (*)				Classe de part couverte
	Actif	Passif	Devises à recevoir (+)		Devises à livrer (-)		
			Devise	Montant (*)	Devise	Montant (*)	
-	-	-	-	-	-	-	-
Total	-	-		-		-	

(*) Montant déterminé selon les dispositions du règlement relatif à la présentation des expositions.

INVENTAIRE DES INSTRUMENTS FINANCIERS À TERME

(utilisés en couverture d'une catégorie de part)

Libellé instrument	Quantité/ Nominal	Valeur actuelle présentée au bilan		Montant de l'exposition en Euro (*)	Classe de part couverte
		Actif	Passif	+/-	
Futures					
Sous total		-	-	-	
Options					
Sous total		-	-	-	
Swaps					
Sous total		-	-	-	
Autres instruments					
Sous total		-	-	-	
Total		-	-	-	

(*) Montant déterminé selon les dispositions du règlement relatif à la présentation des expositions.

Synthèse de l'inventaire

Valeur actuelle présentée au bilan

Total inventaire des actifs et passifs éligibles (hors IFT)	154 749 490,60
Inventaire des IFT (hors IFT utilisés en couverture de parts émises) :	
Total opérations à terme de devises	-
Total instruments financiers à terme - actions	-
Total instruments financiers à terme - taux	-
Total instruments financiers à terme - change	-
Total instruments financiers à terme - crédit	-
Total instruments financiers à terme - autres expositions	-
Inventaire des instruments financiers à terme utilisés en couverture de parts émises	-
Autres actifs (+)	372 186,62
Autres passifs (-)	-157 634,95
Total = actif net	154 964 042,27

COMPTES ANNUELS AU 29/12/2023

An abstract graphic consisting of several overlapping, flowing blue shapes that originate from the bottom left and sweep upwards and to the right, filling the lower half of the page. The shapes are in various shades of blue, creating a sense of movement and depth.

BILANactif

29.12.2023

30.12.2022

Devise	EUR	EUR
Immobilisations nettes	-	-
Dépôts	-	-
Instruments financiers	184 334 098,15	175 964 533,71
• ACTIONS ET VALEURS ASSIMILÉES		
Négociées sur un marché réglementé ou assimilé	175 922 724,35	163 040 406,71
Non négociées sur un marché réglementé ou assimilé	-	-
• OBLIGATIONS ET VALEURS ASSIMILÉES		
Négociées sur un marché réglementé ou assimilé	-	-
Non négociées sur un marché réglementé ou assimilé	-	-
• TITRES DE CRÉANCES		
Négociés sur un marché réglementé ou assimilé		
<i>Titres de créances négociables</i>	-	-
<i>Autres titres de créances</i>	-	-
Non négociés sur un marché réglementé ou assimilé	-	-
• ORGANISMES DE PLACEMENTS COLLECTIFS		
OPCVM et Fonds d'Investissement à Vocation Générale destinés aux non professionnels et équivalents d'autres pays	8 411 373,80	12 924 127,00
Autres Fonds destinés à des non professionnels et équivalents d'autres pays États membres de l'Union européenne	-	-
Fonds professionnels à vocation générale et équivalents d'autres États membres de l'union européenne et organismes de titrisations cotés	-	-
Autres Fonds d'investissement professionnels et équivalents d'autres États membres de l'union européenne et organismes de titrisations non cotés	-	-
Autres organismes non européens	-	-
• OPÉRATIONS TEMPORAIRES SUR TITRES		
Créances représentatives de titres financiers reçus en pension	-	-
Créances représentatives de titres financiers prêtés	-	-
Titres financiers empruntés	-	-
Titres financiers donnés en pension	-	-
Autres opérations temporaires	-	-
• CONTRATS FINANCIERS		
Opérations sur un marché réglementé ou assimilé	-	-
Autres opérations	-	-
• AUTRES INSTRUMENTS FINANCIERS	-	-
Créances	624,40	3 300,98
Opérations de change à terme de devises	-	-
Autres	624,40	3 300,98
Comptes financiers	276 130,02	1 361 183,97
Liquidités	276 130,02	1 361 183,97
Autres actifs	-	-
Total de l'actif	184 610 852,57	177 329 018,66

BILANpassif

29.12.2023

30.12.2022

Devise	EUR	EUR
Capitaux propres		
• Capital	171 095 175,58	169 531 823,95
• Plus et moins-values nettes antérieures non distribuées	-	-
• Report à nouveau	-	-
• Plus et moins-values nettes de l'exercice	12 095 149,00	6 227 717,84
• Résultat de l'exercice	1 241 395,66	1 400 125,11
Total des capitaux propres <i>(montant représentatif de l'actif net)</i>	184 431 720,24	177 159 666,90
Instruments financiers	-	-
• OPÉRATIONS DE CESSION SUR INSTRUMENTS FINANCIERS	-	-
• OPÉRATIONS TEMPORAIRES SUR TITRES FINANCIERS		
Dettes représentatives de titres financiers donnés en pension	-	-
Dettes représentatives de titres financiers empruntés	-	-
Autres opérations temporaires	-	-
• CONTRATS FINANCIERS		
Opérations sur un marché réglementé ou assimilé	-	-
Autres opérations	-	-
Dettes	179 132,33	169 351,76
Opérations de change à terme de devises	-	-
Autres	179 132,33	169 351,76
Comptes financiers	-	-
Concours bancaires courants	-	-
Emprunts	-	-
Total du passif	184 610 852,57	177 329 018,66

HORS-bilan

29.12.2023

30.12.2022

Devise	EUR	EUR
Opérations de couverture		
• Engagements sur marchés réglementés ou assimilés		
- Marché à terme ferme (Futures)	-	-
- Marché à terme conditionnel (Options)	-	-
- Dérivés de crédit	-	-
- Swaps	-	-
- Contracts for Differences (CFD)	-	-
• Engagements de gré à gré		
- Marché à terme ferme (Futures)	-	-
- Marché à terme conditionnel (Options)	-	-
- Dérivés de crédit	-	-
- Swaps	-	-
- Contracts for Differences (CFD)	-	-
• Autres engagements		
- Marché à terme ferme (Futures)	-	-
- Marché à terme conditionnel (Options)	-	-
- Dérivés de crédit	-	-
- Swaps	-	-
- Contracts for Differences (CFD)	-	-
Autres opérations		
• Engagements sur marchés réglementés ou assimilés		
- Marché à terme ferme (Futures)	-	-
- Marché à terme conditionnel (Options)	-	-
- Dérivés de crédit	-	-
- Swaps	-	-
- Contracts for Differences (CFD)	-	-
• Engagements de gré à gré		
- Marché à terme ferme (Futures)	-	-
- Marché à terme conditionnel (Options)	-	-
- Dérivés de crédit	-	-
- Swaps	-	-
- Contracts for Differences (CFD)	-	-
• Autres engagements		
- Marché à terme ferme (Futures)	-	-
- Marché à terme conditionnel (Options)	-	-
- Dérivés de crédit	-	-
- Swaps	-	-
- Contracts for Differences (CFD)	-	-

COMPTE de résultat

	29.12.2023	30.12.2022
Devise	EUR	EUR
Produits sur opérations financières		
• Produits sur dépôts et sur comptes financiers	32 677,44	3 440,36
• Produits sur actions et valeurs assimilées	3 205 952,11	3 422 372,21
• Produits sur obligations et valeurs assimilées	-	-
• Produits sur titres de créances	-	-
• Produits sur acquisitions et cessions temporaires de titres financiers	-	-
• Produits sur contrats financiers	-	-
• Autres produits financiers	-	-
Total (I)	3 238 629,55	3 425 812,57
Charges sur opérations financières		
• Charges sur acquisitions et cessions temporaires de titres financiers	-	-
• Charges sur contrats financiers	-	-
• Charges sur dettes financières	-	-2 731,58
• Autres charges financières	-	-
Total (II)	-	-2 731,58
Résultat sur opérations financières (I - II)	3 238 629,55	3 423 080,99
Autres produits (III)	-	-
Frais de gestion et dotations aux amortissements (IV)	-2 071 053,69	-2 074 980,12
Résultat net de l'exercice (L.214-17-1) (I - II + III - IV)	1 167 575,86	1 348 100,87
Régularisation des revenus de l'exercice (V)	73 819,80	52 024,24
Acomptes sur résultat versés au titre de l'exercice (VI)	-	-
Résultat (I - II + III - IV +/- V - VI) :	1 241 395,66	1 400 125,11

1 règles & méthodes comptables

Les comptes annuels sont présentés sous la forme prévue par le règlement ANC n° 2014-01, modifié.

Règles d'évaluation et comptabilisation des actifs

1 - Méthodes d'évaluation :

Le calcul de la valeur liquidative de la part et/ou action est effectué en tenant compte des méthodes d'évaluation précisées ci-dessous :

Règles générales

- Les entrées en portefeuille sont comptabilisées à leur prix d'acquisition frais exclus et les sorties à leur prix de cession frais exclus.
- Les liquidités, dépôts et instruments financiers détenus en portefeuille et libellés en devises sont convertis dans la devise de comptabilité de l'OPC sur la base des taux de change au jour de l'évaluation.

Instruments financiers négociés sur un marché réglementé ou assimilés

- Les valeurs mobilières de type « Actions et valeurs assimilées » négociées sur un marché réglementé français ou étranger sont évaluées au cours de clôture de leur marché principal.
- Les obligations et valeurs assimilées sont évaluées au prix du marché sur la base de cours contribués.

Toutefois : Les valeurs mobilières dont le cours n'a pas été constaté le jour de l'évaluation ou dont le cours a été corrigé sont évaluées à leur valeur probable de négociation sous la responsabilité de la Société de gestion. Ces évaluations et leur justification sont communiquées au commissaire aux comptes à l'occasion de ses contrôles.

- Les titres de créances négociables (TCN) et valeurs assimilées :
 - i. Les bons du trésor et valeurs assimilées (BTF, T-bill, Letras, BOTS etc...) ainsi que les titres négociables à moyen terme et valeurs assimilées dont l'échéance est supérieure à un an sont évalués selon un prix de marché sur la base de cours contribués.
 - ii. Les titres négociables à court terme et valeurs assimilées (ECP, NEU CP etc...) dont l'échéance est inférieure à un an sont évalués quotidiennement via un spread et une courbe de taux composite représentative de l'univers d'investissement.
- Parts et actions d'OPC : Les actions de SICAV et parts de Fonds Communs de Placement sont évaluées à la dernière valeur liquidative connue.

Les instruments financiers dont le cours n'a pas été constaté le jour de l'évaluation ou dont le cours a été corrigé sont évalués à leur valeur probable de négociation sous la responsabilité du conseil d'administration ou du directoire de la SICAV ou, pour un fonds commun, de la Société de gestion. Ces évaluations et leur justification sont communiquées au commissaire aux comptes à l'occasion de ses contrôles.

Contrats financiers

- Opérations portant sur des instruments financiers à terme fermes ou conditionnels négociées sur les marchés organisés :

Les opérations portant sur des instruments financiers à terme, fermes ou conditionnels, négociées sur des marchés organisés français ou étrangers sont valorisées au cours de compensation ou à leur valeur de marché.

- Opérations de gré à gré :

Les opérations à terme, fermes ou conditionnelles ou les opérations d'échange conclues sur les marchés de gré à gré, autorisées par la réglementation applicable aux OPC, sont valorisées aux conditions de marché ou à une valeur estimée selon les modalités arrêtées par la Société de gestion.

Acquisitions et cessions temporaires de titres

- Acquisition temporaire de titres : Les titres reçus en pension ou les titres empruntés sont inscrits en portefeuille acheteur pour le montant prévu dans le contrat majoré des intérêts à recevoir.

- Cessions temporaires de titres : Les titres donnés en pension ou les titres prêtés sont inscrits en portefeuille et valorisés à leur valeur actuelle. La dette représentative des titres donnés en pension comme celle des titres prêtés est inscrite en portefeuille à la valeur fixée au contrat majorée des intérêts courus.

Engagements hors bilan

Les contrats à terme fermes sont portés pour leur valeur de marché, en engagement hors bilan, au cours de compensation. Les opérations à terme conditionnelles sont traduites en équivalent sous-jacent.

Garanties financières et appels de marge : Les garanties financières reçues sont évaluées au prix du marché (mark-to-market). Les marges de variation quotidiennes sont calculées par différence entre l'évaluation au prix du marché des garanties constituées et l'évaluation au prix du marché des instruments collatéralisés.

2 - Méthode de comptabilisation :

Méthode de comptabilisation des revenus

Le mode de comptabilisation retenu pour la comptabilisation du revenu est celui du coupon encaissé.

De ces revenus sont déduits :

- les frais de gestion,
- les frais financiers et charges sur prêts et emprunts de titres et autres placements.

Les revenus sont constitués par :

- les revenus des valeurs mobilières,
- les dividendes et intérêts encaissés au taux de la devise, pour les valeurs étrangères,
- la rémunération des liquidités en devises, les revenus de prêts et pensions de titres et autres placements.

Frais de fonctionnement et de gestion financière

Les frais recouvrent tous les frais facturés directement à l'OPCVM, à l'exception des frais de transaction. Les frais de transaction incluent les frais d'intermédiation (courtage, impôts de bourse, etc.) et la commission de mouvement perçue notamment par le dépositaire.

Aux frais de gestion peuvent s'ajouter :

- Des commissions de surperformances. Celles-ci rémunèrent la Société de gestion dès lors que l'OPCVM a dépassé ses objectifs. Elles sont donc facturées à l'OPCVM ;
- Des commissions de mouvement facturées à l'OPCVM ;

Pour plus de précisions sur les frais effectivement facturés à l'OPCVM, veuillez-vous reporter à la section « Frais » de votre Document d'Informations Clés pour l'Investisseur (DICI).

Frais facturés à l'OPCVM	Assiette	Taux, barème
Frais de gestion financière TTC	Actif net	Action « I » : 0.90% taux max. Action « A » : 1.60% taux max.
Frais administratifs externes à la société de gestion*	Actif net	Néant
Frais indirects maximum TTC (commissions et frais de gestion)	Actif net	Non concerné
Commissions de mouvement	Prélèvement sur chaque transaction	Néant
Commission de surperformance	Actif net	Néant

* les frais administratifs externes sont intégralement supportés par la Société de Gestion.

Devise de comptabilité

La comptabilité de l'OPCVM est effectuée en euro.

Indication des changements comptables soumis à l'information particulière des actionnaires

Changements intervenus : Néant.

Changements à intervenir : Néant.

Indication des autres changements soumis à l'information particulière des actionnaires (*Non certifiés par le commissaire aux comptes*)***Changements intervenus* :**

- Publication des DIC PRIIPS remplaçant les DICI
- Publication de l'annexe précontractuelle SFDR
- Ajout des exclusions du label Relance

***Changements à intervenir* :**

Evolution du modèle des "frais de fonctionnement et autres services", supportés par la Société de Gestion à l'exception des frais de commissariat aux comptes, des éventuels frais liés à la distribution transfrontalière, et des éventuels frais liés à l'obtention d'une certification et/ou d'un label par l'OPC, qui sont désormais supportés par l'OPC.

Indication et justification des changements d'estimation et de modalités d'application

Néant.

Indication de la nature des erreurs corrigées au cours de l'exercice

Néant.

Indication des droits et conditions attachés à chaque catégorie d'actions

Modalités d'affectation des sommes distribuables :

Résultat net :

Action I Capitalisation

Action A Capitalisation

Plus-values réalisées nettes :

Action I Capitalisation

Action A Capitalisation



	29.12.2023	30.12.2022
Devise	EUR	EUR
Actif net en début d'exercice	177 159 666,90	230 685 564,33
Souscriptions (y compris la commission de souscription acquise à l'Opc)	20 630 522,36	9 850 013,02
Rachats (sous déduction de la commission de rachat acquise à l'Opc)	-27 647 048,59	-32 091 899,97
Plus-values réalisées sur dépôts et instruments financiers	19 936 519,97	19 563 698,55
Moins-values réalisées sur dépôts et instruments financiers	-7 843 895,32	-13 209 695,43
Plus-values réalisées sur contrats financiers	488 985,79	-
Moins-values réalisées sur contrats financiers	-83 283,29	-
Frais de transaction	-188 504,98	-133 698,97
Différences de change	-	-
Variations de la différence d'estimation des dépôts et instruments financiers :	811 181,54	-38 852 415,50
- Différence d'estimation exercice N	32 210 253,13	31 399 071,59
- Différence d'estimation exercice N-1	31 399 071,59	70 251 487,09
Variations de la différence d'estimation des contrats financiers :	-	-
- Différence d'estimation exercice N	-	-
- Différence d'estimation exercice N-1	-	-
Distribution de l'exercice antérieur sur plus et moins-values nettes	-	-
Distribution de l'exercice antérieur sur résultat	-	-
Résultat net de l'exercice avant compte de régularisation	1 167 575,86	1 348 100,87
Acompte(s) versé(s) au cours de l'exercice sur plus et moins-values nettes	-	-
Acompte(s) versé(s) au cours de l'exercice sur résultat	-	-
Autres éléments	-	-
Actif net en fin d'exercice	184 431 720,24	177 159 666,90

3 compléments d'information

3.1. Instruments financiers : ventilation par nature juridique ou économique d'instrument

3.1.1. Ventilation du poste "Obligations et valeurs assimilées" par nature d'instrument

	Négociées sur un marché réglementé ou assimilé	Non négociées sur un marché réglementé ou assimilé
Obligations indexées	-	-
Obligations convertibles	-	-
Obligations à taux fixe	-	-
Obligations à taux variable	-	-
Obligations zéro coupons	-	-
Titres participatifs	-	-
Autres instruments	-	-

3.1.2. Ventilation du poste "Titres de créances" par nature juridique ou économique d'instrument

	Négociées sur un marché réglementé ou assimilé	Non négociées sur un marché réglementé ou assimilé
Bons du Trésor	-	-
Titres de créances à court terme (NEU CP) émis par des émetteurs non financiers	-	-
Titres de créances à court terme (NEU CP) émis par des émetteurs bancaires	-	-
Titres de créances à moyen terme NEU MTN	-	-
Autres instruments	-	-

3.1.3. Ventilation du poste "Opérations de cession sur instruments financiers" par nature d'instrument

	Titres reçus en pension cédés	Titres empruntés cédés	Titres acquis à réméré cédés	Ventes à découvert
Actions	-	-	-	-
Obligations	-	-	-	-
Titres de créances	-	-	-	-
Autres instruments	-	-	-	-

3.1.4. Ventilation des rubriques de hors-bilan par type de marché (notamment taux, actions)

	Taux	Actions	Change	Autres
Opérations de couverture				
Engagements sur les marchés réglementés ou assimilés	-	-	-	-
Engagements de gré à gré	-	-	-	-
Autres engagements	-	-	-	-
Autres opérations				
Engagements sur les marchés réglementés ou assimilés	-	-	-	-
Engagements de gré à gré	-	-	-	-
Autres engagements	-	-	-	-

3.2. Ventilation par nature de taux des postes d'actif, de passif et de hors-bilan

	Taux fixe	Taux variables	Taux révisable	Autres
Actif				
Dépôts	-	-	-	-
Obligations et valeurs assimilées	-	-	-	-
Titres de créances	-	-	-	-
Opérations temporaires sur titres financiers	-	-	-	-
Comptes financiers	-	-	-	276 130,02
Passif				
Opérations temporaires sur titres financiers	-	-	-	-
Comptes financiers	-	-	-	-
Hors-bilan				
Opérations de couverture	-	-	-	-
Autres opérations	-	-	-	-

3.3. Ventilation par maturité résiduelle des postes d'actif, de passif et de hors-bilan

	0 - 3 mois	3 mois - 1 an	1 - 3 ans	3 - 5 ans	> 5 ans
Actif					
Dépôts	-	-	-	-	-
Obligations et valeurs assimilées	-	-	-	-	-
Titres de créances	-	-	-	-	-
Opérations temporaires sur titres financiers	-	-	-	-	-
Comptes financiers	276 130,02	-	-	-	-
Passif					
Opérations temporaires sur titres financiers	-	-	-	-	-
Comptes financiers	-	-	-	-	-
Hors-bilan					
Opérations de couverture	-	-	-	-	-
Autres opérations	-	-	-	-	-

3.4. Ventilation par devise de cotation ou d'évaluation des postes d'actif, de passif et de hors-bilan

Cette ventilation est donnée pour les principales devises de cotation ou d'évaluation, à l'exception de la devise de tenue de la comptabilité.

Par devise principale	-	-	-	Autres devises
Actif				
Dépôts	-	-	-	-
Actions et valeurs assimilées	-	-	-	-
Obligations et valeurs assimilées	-	-	-	-
Titres de créances	-	-	-	-
OPC	-	-	-	-
Opérations temporaires sur titres financiers	-	-	-	-
Créances	-	-	-	-
Comptes financiers	-	-	-	-
Autres actifs	-	-	-	-
Passif				
Opé. de cession sur inst. financiers	-	-	-	-
Opérations temporaires sur titres financiers	-	-	-	-
Dettes	-	-	-	-
Comptes financiers	-	-	-	-
Hors-bilan				
Opérations de couverture	-	-	-	-
Autres opérations	-	-	-	-

3.5. Créances et Dettes : ventilation par nature

Détail des éléments constitutifs des postes "autres créances" et "autres dettes", notamment ventilation des opérations de change à terme par nature d'opération (achat/vente).

Créances	624,40
Opérations de change à terme de devises :	
Achats à terme de devises	-
Montant total négocié des Ventes à terme de devises	-
Autres Créances :	
Souscriptions à recevoir	624,40
-	-
-	-
-	-
-	-
Autres opérations	-
Dettes	179 132,33
Opérations de change à terme de devises :	
Ventes à terme de devises	-
Montant total négocié des Achats à terme de devises	-
Autres Dettes :	
Frais provisionnés	163 523,55
Rachat à payer	15 608,78
-	-
-	-
-	-
Autres opérations	-

3.6. Capitaux propres

Catégorie d'action émise / rachetée pendant l'exercice :	Souscriptions		Rachats	
	Nombre d'actions	Montant	Nombre d'actions	Montant
ACTION A / FR0000939886	16 934,5764	3 425 785,10	41 826,5215	8 694 192,64
ACTION I / FR0010567537	64 377	17 204 737,26	71 800,46	18 952 855,95
Commission de souscription / rachat par catégorie d'action :		Montant		Montant
ACTION A / FR0000939886		-		-
ACTION I / FR0010567537		-		-
Rétrocessions par catégorie d'action :		Montant		Montant
ACTION A / FR0000939886		-		-
ACTION I / FR0010567537		-		-
Commissions acquises à l'Opc par catégorie d'action :		Montant		Montant
ACTION A / FR0000939886		-		-
ACTION I / FR0010567537		-		-

3.7. Frais de gestion

Frais de fonctionnement et de gestion (frais fixes) en % de l'actif net moyen %

Catégorie d'action :	
ACTION A / FR0000939886	1,60
ACTION I / FR0010567537	0,90

Commission de surperformance (frais variables) : montant des frais de l'exercice Montant

Catégorie d'action :	
ACTION A / FR0000939886	-
ACTION I / FR0010567537	-

Rétrocession de frais de gestion :

- Montant des frais rétrocédés à l'Opc -

- Ventilation par Opc "cible" :

- Opc 1 -

- Opc 2 -

- Opc 3 -

- Opc 4 -

3.8. Engagements reçus et donnés

3.8.1. Description des garanties reçues par l'Opc avec mention des garanties de capitalnéant

3.8.2. Description des autres engagements reçus et/ou donnésnéant

3.9. Autres informations

3.9.1. Valeur actuelle des instruments financiers faisant l'objet d'une acquisition temporaire :

- Instruments financiers reçus en pension (livrée) -

- Autres opérations temporaires -

3.9.2. Valeur actuelle des instruments financiers constitutifs de dépôts de garantie :

Instruments financiers reçus en garantie et non inscrits au bilan :

- actions -

- obligations -

- titres de créances -

- autres instruments financiers -

Instruments financiers donnés en garantie et maintenus dans leur poste d'origine :

- actions -

- obligations -

- titres de créances -

- autres instruments financiers -

3.9.3. Instruments financiers détenus en portefeuille émis par les entités liées à la société de gestion (fonds) ou aux gestionnaires financiers (Sicav) et opc gérés par ces entités :

- opc 8 411 373,80

- autres instruments financiers -

3.10. Tableau d'affectation du résultat *(En devise de comptabilité de l'Opc)*

Acomptes versés au titre de l'exercice

[illegible]

	29.12.2023	30.12.2022
Affectation du résultat	EUR	EUR
Sommes restant à affecter		
Report à nouveau	-	-
Résultat	1 241 395,66	1 400 125,11
Total	1 241 395,66	1 400 125,11

ACTION A / FR0000939886	29.12.2023	30.12.2022
Devise	EUR	EUR
Affectation		
Distribution	-	-
Report à nouveau de l'exercice	-	-
Capitalisation	150 645,43	221 714,09
Total	150 645,43	221 714,09
Information relative aux actions ouvrant droit à distribution		
Nombre d'actions	-	-
Distribution unitaire	-	-
Crédits d'impôt attaché à la distribution du résultat	-	-

ACTION I / FR0010567537	29.12.2023	30.12.2022
Devise	EUR	EUR
Affectation		
Distribution	-	-
Report à nouveau de l'exercice	-	-
Capitalisation	1 090 750,23	1 178 411,02
Total	1 090 750,23	1 178 411,02
Information relative aux actions ouvrant droit à distribution		
Nombre d'actions	-	-
Distribution unitaire	-	-
Crédits d'impôt attaché à la distribution du résultat	-	-

3.11. Tableau d'affectation des sommes distribuables afférentes aux plus et moins-values nettes*(En devise de comptabilité de l'Opc)***Acomptes sur plus et moins-values nettes versés au titre de l'exercice**

Date	Montant global	Montant unitaire
-	-	-
-	-	-
-	-	-
-	-	-

	29.12.2023	30.12.2022
Affectation des plus et moins-values nettes	EUR	EUR
Sommes restant à affecter		
Plus et moins-values nettes antérieures non distribuées	-	-
Plus et moins-values nettes de l'exercice	12 095 149,00	6 227 717,84
Acomptes versés sur plus et moins-values nettes de l'exercice	-	-
Total	12 095 149,00	6 227 717,84

ACTION A / FR0000939886	29.12.2023	30.12.2022
Devise	EUR	EUR
Affectation		
Distribution	-	-
Plus et moins-values nettes non distribuées	-	-
Capitalisation	4 248 729,99	2 284 217,39
Total	4 248 729,99	2 284 217,39
Information relative aux actions ouvrant droit à distribution		
Nombre d'actions	-	-
Distribution unitaire	-	-

ACTION I / FR0010567537	29.12.2023	30.12.2022
Devise	EUR	EUR
Affectation		
Distribution	-	-
Plus et moins-values nettes non distribuées	-	-
Capitalisation	7 846 419,01	3 943 500,45
Total	7 846 419,01	3 943 500,45
Information relative aux actions ouvrant droit à distribution		
Nombre d'actions	-	-
Distribution unitaire	-	-

3.12. Tableau des résultats et autres éléments caractéristiques de la Sicav au cours des 5 derniers exercices

Date de création de la Sicav : 16 décembre 1995.

Devise					
EUR	29.12.2023	30.12.2022	31.12.2021	31.12.2020	31.12.2019
Actif net	184 431 720,24	177 159 666,90	230 685 564,33	216 349 297,04	202 426 524,20

ACTION A / FR0000939886	Devise de l'action et de la valeur liquidative : EUR				
	29.12.2023	30.12.2022	31.12.2021	31.12.2020	31.12.2019
Nombre d'actions en circulation	298 804,4138	323 696,3589	347 531,5774	370 923,1941	408 804,9031
Valeur liquidative	215,93	200,29	236,53	206,15	188,12
Distribution unitaire sur plus et moins-values nettes (y compris acomptes)	-	-	-	-	-
Distribution unitaire (y compris acomptes)*	-	-	-	-	-
Crédit d'impôt unitaire transféré aux porteurs (personne physique) ⁽¹⁾	-	-	-	-	-
Capitalisation unitaire*	14,72	7,74	22,35	-0,59	-0,50

* Les montants de la distribution unitaire, de la capitalisation unitaire et des crédits d'impôt sont indiqués en devise de comptabilité de l'Opc. La capitalisation unitaire correspond à la somme du résultat et des plus et moins-values nettes sur le nombre de parts en circulation. Cette méthode de calcul est appliquée depuis le 1er janvier 2013.

⁽¹⁾ En application de l'Instruction Fiscale du 4 mars 1993 de la Direction Générale des Impôts, le crédit d'impôt unitaire est déterminé le jour du détachement du dividende par répartition du montant global des crédits d'impôt entre les actions en circulation à cette date.

ACTION I / FR0010567537	Devise de l'action et de la valeur liquidative : EUR				
	29.12.2023	30.12.2022	31.12.2021	31.12.2020	31.12.2019
Nombre d'actions en circulation	438 199	445 622,46	502 300,46	546 752	541 404
Valeur liquidative	273,64	252,06	295,6	255,83	231,83
Distribution unitaire sur plus et moins-values nettes (y compris acomptes)	-	-	-	-	-
Distribution unitaire (y compris acomptes)*	-	-	-	-	-
Crédit d'impôt unitaire transféré aux porteurs (personne physique) ⁽¹⁾	-	-	-	-	-
Capitalisation unitaire*	20,39	11,49	29,77	0,82	0,89

* Les montants de la distribution unitaire, de la capitalisation unitaire et des crédits d'impôt sont indiqués en devise de comptabilité de l'Opc. La capitalisation unitaire correspond à la somme du résultat et des plus et moins-values nettes sur le nombre de parts en circulation. Cette méthode de calcul est appliquée depuis le 1er janvier 2013.

⁽¹⁾ En application de l'Instruction Fiscale du 4 mars 1993 de la Direction Générale des Impôts, le crédit d'impôt unitaire est déterminé le jour du détachement du dividende par répartition du montant global des crédits d'impôt entre les actions en circulation à cette date.

4 inventaire au 29.12.2023

Code valeur	Libellé valeur	Statut Valeur	Quantité	Valeur boursière	Devise de cotation	% Actif net
<i>Valeurs mobilières</i>						
<i>Action</i>						
NL0012817175	ALFEN NV	PROPRE	40 812,00	2 460 147,36	EUR	1,33
FR0000071946	ALTEN	PROPRE	64 562,00	8 690 045,20	EUR	4,71
IT0004056880	AMPLIFON	PROPRE	128 403,00	4 024 150,02	EUR	2,18
FR0010313833	ARKEMA	PROPRE	50 694,00	5 221 482,00	EUR	2,83
LU1704650164	BEFESA SA	PROPRE	122 622,00	4 316 294,40	EUR	2,34
FR0000035164	BENETEAU	PROPRE	224 877,00	2 806 464,96	EUR	1,52
FR0013280286	BIOMERIEUX SA	PROPRE	42 798,00	4 305 478,80	EUR	2,33
FR0006174348	BUREAU VERITAS	PROPRE	180 742,00	4 133 569,54	EUR	2,24
ES0121975009	CONSTRUCCION Y AUXILIAR DE FERROCARRILES SA	PROPRE	128 433,00	4 186 915,80	EUR	2,27
NL0015435975	DAVIDE CAMPARI MILANO NV	PROPRE	360 641,00	3 683 947,82	EUR	2,00
FR0010908533	EDENRED	PROPRE	101 236,00	5 480 917,04	EUR	2,97
FR0012435121	ELIS SA	PROPRE	425 068,00	8 029 534,52	EUR	4,35
FR0012882389	EQUASENS	PROPRE	83 741,00	5 116 575,10	EUR	2,77
FR0000035818	ESKER	PROPRE	26 744,00	4 268 342,40	EUR	2,31
NL0006294274	EURONEXT	PROPRE	109 197,00	8 588 344,05	EUR	4,66
FR0011726835	GAZTRANSPORT ET TECHNIGAZ	PROPRE	51 154,00	6 133 364,60	EUR	3,33
DE0006602006	GEA GROUP AG	PROPRE	102 779,00	3 873 740,51	EUR	2,10
FR0010929125	ID LOGISTICS GROUP	PROPRE	13 859,00	4 240 854,00	EUR	2,30
IT0001078911	INTERPUMP GROUP	PROPRE	56 300,00	2 638 781,00	EUR	1,43
FR0000033904	JACQUET METALS SA	PROPRE	180 863,00	3 544 914,80	EUR	1,92
DE0006219934	JUNGHEINRICH VORZ.	PROPRE	55 449,00	1 842 015,78	EUR	1,00
FI0009004824	KEMIRA OYJ	PROPRE	81 367,00	1 366 151,93	EUR	0,74
FR0000065484	LECTRA	PROPRE	44 228,00	1 382 125,00	EUR	0,75
ES0158252033	LET'S GOWEX SA	PROPRE	49 390,00	0,00	EUR	0,00
FR0000050353	LISI	PROPRE	155 676,00	3 673 953,60	EUR	1,99

Code valeur	Libellé valeur	Statut Valeur	Quantité	Valeur boursière	Devise de cotation	% Actif net
FR0000039620	MERSEN	PROPRE	103 623,00	3 647 529,60	EUR	1,98
FR0010353888	MGI DIGITAL GRAPHIC TECHNOLOGY	PROPRE	112 856,00	1 839 552,80	EUR	1,00
DE0006452907	NEMETSCHEK	PROPRE	51 315,00	4 027 201,20	EUR	2,18
FR0000052680	OENEO	PROPRE	283 512,00	3 657 304,80	EUR	1,98
IT0005278236	PIRELLI C SPA	PROPRE	453 218,00	2 233 005,09	EUR	1,21
IT0004176001	PRYSMIAN SPA	PROPRE	112 149,00	4 617 174,33	EUR	2,50
FR0000039091	ROBERTET S.A.	PROPRE	7 155,00	5 938 650,00	EUR	3,22
IT0001206769	SOL SPA	PROPRE	210 181,00	5 843 031,80	EUR	3,17
FR0000050809	SOPRA STERIA GROUP SA	PROPRE	20 500,00	4 054 900,00	EUR	2,20
FR0012757854	SPIE SA	PROPRE	281 158,00	7 956 771,40	EUR	4,31
FR0004180578	SWORD GROUP	PROPRE	93 242,00	3 715 693,70	EUR	2,01
NL0014559478	TECHNIP ENERGIES NV	PROPRE	209 051,00	4 423 519,16	EUR	2,40
FR0013447729	VERALLIA SASU	PROPRE	143 942,00	5 017 818,12	EUR	2,72
FR0004186856	VETOQUINOL	PROPRE	46 277,00	4 738 764,80	EUR	2,57
FR0000031577	VIRBAC SA	PROPRE	13 651,00	4 907 534,50	EUR	2,66
AT0000831706	WIENERBERGER	PROPRE	90 911,00	2 747 330,42	EUR	1,49
IT0004171440	ZIGNAGO VETRO SPA	PROPRE	178 740,00	2 548 832,40	EUR	1,38
Total Action				175 922 724,35		95,39
O.P.C.V.M.						
FR0000931412	COVEA FINANCE SECURITE C	PROPRE	37 300,00	8 411 373,80	EUR	4,56
Total O.P.C.V.M.				8 411 373,80		4,56
Total Valeurs mobilières				184 334 098,15		99,95
Liquidités						
BANQUE OU ATTENTE						
	ACH DIFF OP DE CAPI	PROPRE	-15 608,78	-15 608,78	EUR	-0,01
	BANQUE EUR CAI	PROPRE	276 130,02	276 130,02	EUR	0,15
	SOUS RECEV EUR CAI	PROPRE	624,40	624,40	EUR	0,00
Total BANQUE OU ATTENTE				261 145,64		0,14
FRAIS DE GESTION						
	PRCOMGESTFIN	PROPRE	-79 919,32	-79 919,32	EUR	-0,04

Code valeur	Libellé valeur	Statut Valeur	Quantité	Valeur boursière	Devise de cotation	% Actif net
	PRCOMGESTFIN	PROPRE	-83 604,23	-83 604,23	EUR	-0,05
Total FRAIS DE GESTION				-163 523,55		-0,09
Total Liquidites				97 622,09		0,05
Total COVEA PERSPECTIVES ENTREPRISES				184 431 720,24		100,00

INFORMATIONS SFDR



Par **investissement durable**, on entend un investissement dans une activité économique qui contribue à un objectif environnemental ou social, pour autant qu'il ne cause de préjudice important à aucun de ces objectifs et que les sociétés bénéficiaires des investissements appliquent des pratiques de bonne gouvernance.

La **taxinomie de l'UE** est un système de classification institué par le règlement (UE) 2020/852, qui dresse une liste d'activités **économiques durables sur le plan environnemental**. Ce règlement n'établit pas de liste d'activités économiques durables sur le plan social. Les investissements durables ayant un objectif environnemental ne sont pas nécessairement alignés sur la taxinomie.

Dénomination du produit : COVÉA
PERSPECTIVES ENTREPRISES

Identifiant d'entité juridique:
9695006J348JQ67NRV89

Caractéristiques environnementales et/ou sociales

Ce produit financier avait-il un objectif d'investissement durable?	
<input checked="" type="radio"/> <input type="radio"/> <input type="checkbox"/> Oui	<input type="radio"/> <input checked="" type="radio"/> <input checked="" type="checkbox"/> Non
<input type="checkbox"/> Il a réalisé des investissements durables ayant un objectif environnemental : N/A <ul style="list-style-type: none"> <input type="checkbox"/> dans des activités économiques qui sont considérées comme durables sur le plan environnemental au titre de la taxinomie de l'UE <input type="checkbox"/> dans des activités économiques qui ne sont pas considérées comme durables sur le plan environnemental au titre de la taxinomie de l'UE <input type="checkbox"/> Il a réalisé des investissements durables ayant un objectif social : N/A	<input type="checkbox"/> Il promouvait des caractéristiques environnementales et sociales (E/S) et, bien qu'il n'ait pas pour objectif l'investissement durable, il contiendra une proportion minimale de N/A d'investissements durables <ul style="list-style-type: none"> <input type="checkbox"/> ayant un objectif environnemental dans des activités économiques qui sont considérées comme durables sur le plan environnemental au titre de la taxinomie de l'UE <input type="checkbox"/> ayant un objectif environnemental dans des activités économiques qui ne sont pas considérées comme durables sur le plan environnemental au titre de la taxinomie de l'UE <input type="checkbox"/> ayant un objectif social <input checked="" type="checkbox"/> Il promouvait des caractéristiques E/S, mais ne réalisera pas d'investissements durables



Dans quelle mesure les caractéristiques environnementales et/ou sociales promues par ce produit financier ont-elles été atteintes ?

Les **indicateurs de durabilité** permettent de mesurer la manière dont les caractéristiques environnementales et sociales promues par le produit ont été atteintes.

Les caractéristiques ont été atteintes de la manière suivante :

1. La politique d'exclusion a été appliquée et le fonds n'a pas investi dans les titres exclus à cause de leur expositions charbon ou énergies non-conventionnelles.
2. L'engagement sur l'amélioration de la note du portefeuille par rapport à son univers a été tenu.

Quelle a été la performance des indicateurs de durabilité?

Indicateurs de durabilité	31/12/2024
Part des entreprises exposés au pétrole et gaz non conventionnel	0,00%
Part des entreprises exposés au charbon (hors énergéticiens)	0,00%
Note moyenne ESG du portefeuille	0,51
Note moyenne ESG de l'univers	0,45

Sources : Covéa Finance, S&P Trucost, ISS, Urgewald

La taxinomie de l'UE établit un principe consistant à « ne pas causer de préjudice important » en vertu duquel les investissements alignés sur la taxinomie ne devraient pas causer de préjudice important aux objectifs de la taxinomie de l'UE et s'accompagne de critères spécifiques de l'Union.



Le principe consistant à « ne pas causer de préjudice important » s'applique uniquement aux investissements sous-jacents au produit financier qui prennent en compte les critères de l'Union européenne en matière d'activités économiques durables sur le plan environnemental. Les investissements sous-jacents à la portion restante de ce produit financier ne prennent pas en compte les critères de l'Union en matière d'activités économiques durables sur le plan environnemental.



Comment ce produit financier a-t-il pris en considération les principales incidences négatives sur les facteurs de durabilité?

Les indicateurs d'incidences négatives sont pris en compte dans l'exercice du filtre DNSH. Celui-ci repose sur les indicateurs suivants :

- Pilier E (Environnement) :
 - o Intensité de gaz à effet de serre
 - o Rejets dans l'eau
- Pilier S (Social) :
 - o Violation des principes du pacte mondial des Nations Unies et des principes directeurs de l'OCDE
 - o Ratio moyen de femmes vs hommes dans les conseils d'administration

Covéa Finance tient également compte des principales incidences négatives (« PAI ») dans sa politique d'exclusion. Ces exclusions couvrent les sujets suivants : armes controversées, tabac, jeux d'argent et de paris, et combustibles non conventionnels.

Par ailleurs, Covéa Finance applique un suivi des controverses qui vise à identifier les controverses sur les piliers E, S et G.



La liste comprend les investissements constituant **la plus grande proportion d'investissements** du produit financier au cours de la période de référence, à savoir :

Quels ont été les principaux investissements de ce produit financier?

Nom de l'émetteur	Secteur	% actifs	Pays
EURONEXT NV	Produits financiers	5,23 %	PAYS-BAS
GAZTRANSPORT TECHNIGAZ	Energie	4,90 %	FRANCE
ELIS SA	Industrie	4,34 %	FRANCE
SPIE	Industrie	4,32 %	FRANCE
SOL SPA	Matériaux	4,17 %	ITALIE
ROBERTET S.A.	Matériaux	3,92 %	FRANCE
TECHNIP ENERGIES NV	Energie	3,77 %	PAYS-BAS
ALTEN	Technologies de l'information	3,50 %	FRANCE
AMPLIFON	Soins de santé	3,43 %	ITALIE
SOPRA STERIA GROUP	Technologies de l'information	3,39 %	FRANCE
ID LOGISTICS	Industrie	3,34 %	FRANCE
BUREAU VERITAS	Industrie	3,22 %	FRANCE
VIRBAC SA	Soins de santé	3,21 %	FRANCE
BIOMERIEUX	Soins de santé	3,19 %	FRANCE
ESKER SA	Technologies de l'information	2,95 %	FRANCE

Hors dérivés



Quelle était la proportion d'investissements liés à la durabilité?

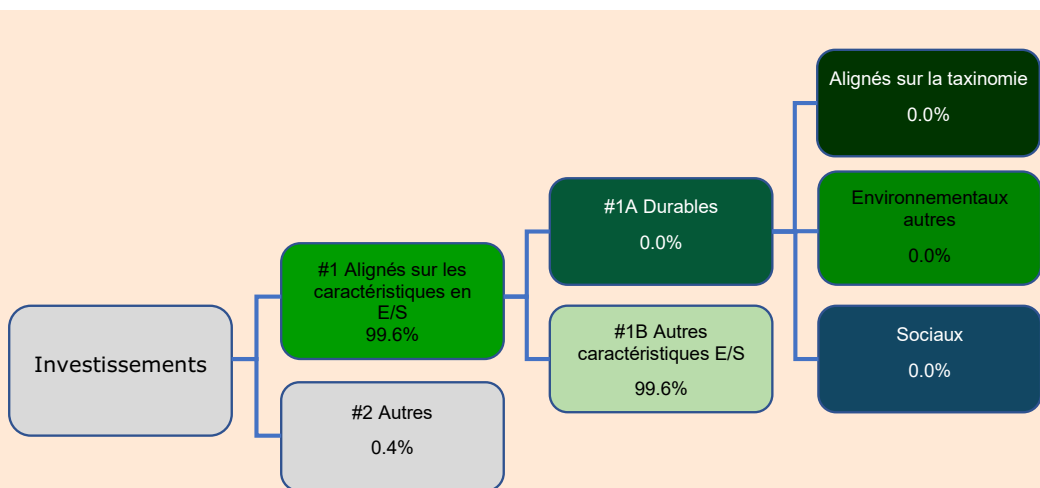


Quelle était l'allocation des actifs?

Pour être conforme à la taxonomie de l'UE, les critères applicables au **gaz fossile** comprennent des limitations des émissions et le passage à l'électricité d'origine renouvelable ou à des carburants à faible teneur en carbone d'ici à la fin de 2035. En ce qui concerne l'**énergie nucléaire**, les critères comprennent des règles complètes en matière de sûreté nucléaire et gestion des déchets.

Les **activités habilitantes** permettent directement à d'autres activités de contribuer de manière substantielle à la réalisation d'un objectif environnemental

Les **activités transitoires** sont des activités pour lesquelles il n'existe pas encore de solutions de remplacement sobres en carbone, entre autres, dont les niveaux d'émission de gaz à effet de serre correspondant aux meilleures performances réalisables.



La catégorie **#1 Alignés sur les caractéristiques E/S** inclut les investissements du produit financier utilisés pour atteindre les caractéristiques environnementales ou sociales promues par le produit financier.

La catégorie **#2 Autres** inclut les investissements restants du produit financier qui ne sont ni alignés sur les caractéristiques environnementales ou sociales ni considérés comme des investissements durables.

La catégorie **#1 Alignés sur les caractéristiques E/S** comprend :

- la sous-catégorie **#1A Durables** couvrant les investissements durables ayant des objectifs environnementaux ou sociaux;
- la sous-catégorie **#1B Autres caractéristiques E/S** couvrant les investissements alignés sur les caractéristiques environnementales ou sociales qui ne sont pas considérés comme des investissements durables.

Dans quels secteurs économiques les investissements ont-ils été réalisés?

Exposition sectorielle – Répartition globale



Exposition sectorielle – Combustibles fossiles



Hors dérivés

Sources : Covéa Finance, ISS

Sous secteurs GICS 2	Répartition Globale	Combustibles fossiles
Distribution et vente au détail de biens de	0,00 %	0,00 %



consommation de base		
Consommation discrétionnaire, distribution et vente au détail	0,00 %	0,00 %
Transports	3,33 %	0,00 %
Services financiers	5,22 %	0,00 %
Services de Télécommunication	0,00 %	0,00 %
Services Commerciaux et Professionnels	14,01 %	0,00 %
Services Consommateurs	0,00 %	0,00 %
Services aux Collectivités	0,00 %	0,00 %
Semi-conducteurs et équipements pour semi-conducteurs	0,00 %	0,00 %
Sciences Pharmaceutiques, Biotechnologiques et Biologiques	5,66 %	0,00 %
Produits Domestiques et de Soin Personnel	3,27 %	0,00 %
Produits Alimentaires, Boissons et Tabac	1,62 %	0,00 %
Médias et Divertissement	0,00 %	0,00 %
Matériel et Equipement de Technologies de l'Information	0,42 %	0,00 %
Matériaux	17,44 %	0,00 %
Logiciels et Services	15,36 %	0,00 %
Immobilier	0,00 %	0,00 %
Equipements et Services de santé	6,97 %	0,00 %
Energie	8,65 %	0,00 %
Biens d'équipement	14,98 %	0,00 %
Biens de Consommation Durables et Habillement	0,00 %	0,00 %
Banques	0,00 %	0,00 %
Automobiles et Composants Automobiles	1,38 %	0,00 %
Assurance	0,00 %	0,00 %
Autres	1,68 %	0,00 %
Etats ou Quasi-états	0,00 %	0,00 %

Hors dérivés



Dans quelle mesure les investissements durables ayant un objectif environnemental étaient-ils alignés sur la taxonomie de l'UE?

Le produit financier a-t-il investi dans des activités liées au gaz fossile et/ou à l'énergie nucléaire conformes à la taxonomie de l'UE¹ ?

☐ Oui

☐ Dans le gaz fossile

☐ Dans l'énergie nucléaire

☒ Non

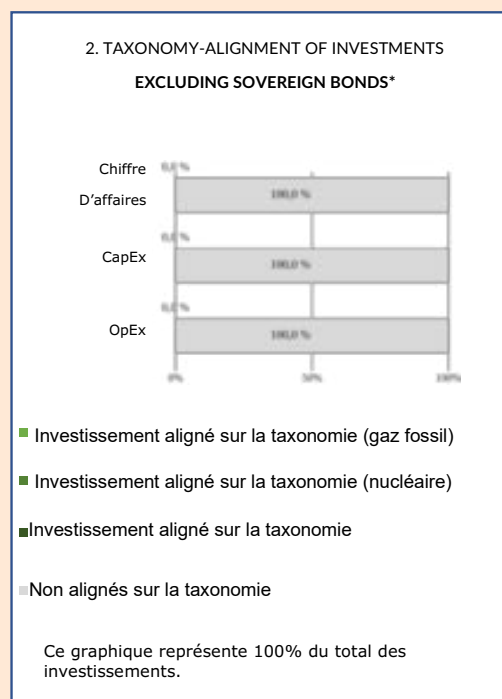

Les activités alignées sur la taxonomie sont exprimées en pourcentage:

- **du chiffre d'affaires** pour refléter la part des revenus provenant des activités vertes des sociétés dans lesquelles le produit financier a investi;

- **des dépenses d'investissement** (CapEx) pour montrer les investissements verts réalisés par les sociétés dans lesquelles le produit financier a investi, pour une transition vers une économie verte par exemple;

- **des dépenses d'exploitation** (OpEx) pour refléter les activités opérationnelles vertes.

Les graphiques ci-dessous font apparaître en vert le pourcentage d'investissements alignés sur la taxonomie de l'UE. Etant donné qu'il n'existe pas de méthodologie appropriée pour déterminer l'alignement des obligations souveraines* sur la taxonomie, le premier graphique montre l'alignement sur la taxonomie par rapport à tous les investissements du produit financier, y compris les obligations souveraines, tandis que le deuxième graphique représente l'alignement sur la taxonomie uniquement par rapport aux investissements du produit financier autres que les obligations souveraines.



* Aux fins de ces graphiques, les «obligations souveraines» comprennent toutes les expositions souveraines

Covéa Finance ne calcule pas la part d'alignement à la Taxonomie pour 2024.



Quels étaient les investissements inclus dans la catégorie « autres », quelle était leur finalité et existait-il des garanties environnementales ou sociales minimales?

Les investissements inclus dans la catégorie « #2 Autres » ont été les suivants :

- les liquidités (détenues à titre accessoire pour répondre à l'objectif de gestion) ;

¹ Les activités liées au gaz fossile et/ou au nucléaire ne seront conformes à la taxonomie de l'UE que si elles contribuent à limiter le changement climatique (« atténuation du changement climatique ») et ne causent de préjudice important à aucun objectif de la taxonomie de l'UE – voir la note explicative dans la marge de gauche.

L'ensemble des critères applicables aux activités économiques dans les secteurs du gaz fossile et de l'énergie nucléaire qui sont conformes à la taxonomie de l'UE sont définis dans le règlement délégué (UE) 2022/1214 de la Commission.



- les dépôts (peuvent être utilisés afin de rémunérer la trésorerie) ;
- les OPC (hors part des éventuels investissements en catégorie #1B des OPC Covéa Finance) ;
- les instruments dérivés

Les instruments dérivés sont utilisés dans une logique d'exposition ou de couverture. Ces instruments font partie du processus d'investissement en raison de leur liquidité et de leur rapport coût/efficacité.

Il n'existe pas de garanties environnementales ou sociales minimales applicables à ces instruments. Cela étant, ils peuvent faire l'objet d'une appréciation ESG.



Quelles mesures ont été prises pour respecter les caractéristiques environnementales et/ou sociales au cours de la période de référence ?

Les mesures ci-dessous ont été prises pour respecter les caractéristiques environnementales et/ou sociales :

1. L'application de la politique d'exclusion normative et sectorielle de la Société de gestion et en particulier l'exclusion des émetteurs privés liés aux énergies non-conventionnelles (ex. pétrole, gaz de schiste) ou au charbon (sauf producteurs d'énergie).

Covéa Finance dispose d'un processus opérationnel lui permettant de pouvoir gérer sa politique d'exclusion construite et revue annuellement avec les équipes Recherche, Gestion et Conformité applicable à l'ensemble des portefeuilles. Les listes d'exclusion sont rafraîchies chaque trimestre afin d'identifier les éventuels émetteurs à exclure au sein des portefeuilles. Une méthodologie spécifique permettant la sortie des émetteurs en position nouvellement soumis à exclusion a été définie et implémentée afin que l'ensemble des portefeuilles reflète la philosophie globale de Covéa Finance sur ces sujets.

2. La notation extra-financière (« notation ESG ») des émetteurs est déterminée à partir de son modèle d'évaluation ESG propriétaire des émetteurs privés déployé en 2024 selon une approche « Best-in-Class », consistant à privilégier les émetteurs les mieux notés d'un point de vue extra-financier au sein de leur secteur d'activité. Ces évaluations quantitatives sont complétées dans certains cas limités et déterminés (certaines valeurs dites cœurs de portefeuille, valeurs non notées par le modèle en l'absence de données suffisantes...) par une approche qualitative de l'émetteur. Ce travail réalisé, par l'équipe Analyse Financière et Extra-Financière, approfondit la recherche et l'analyse d'éléments sur les trois piliers E, S et G.

L'ensemble des équipes de gestion bénéficient de la méthodologie de notation ESG mise en œuvre par Covéa Finance leur permettant de considérer les caractéristiques ESG de chacun des émetteurs.

Tous nos fonds Catégorie 2 AMF suivent une approche « en amélioration de note » (c'est-à-dire que la note ESG moyenne du portefeuille doit être supérieure à celle de l'univers investissable).

